



Suomen Keilailuliiton
tulospaketti
kilpailukaudelta 2019-2020

82. toimintakausi

Finnish Masters lopputurnaus

17.8.2019, Tali, Helsinki

Välierät

Joonas Jähi – Henry Laine 195 – 176
Linus Boström – Jesse Kallio 232 – 249

Loppuottelu

Joonas Jähi – Jesse Kallio 188 – 158

Lopulliset sijoitukset

palkintoraha

1.	Joonas Jähi	3 000 €
2.	Jesse Kallio	1 700 €
3.	Linus Boström	1 300 €
4.	Henry Laine	1 000 €
5.	Teemu Putkisto	600 €
6.	Sanna Pasanen	600 €
7.	Niko Liukkonen	600 €
8.	Samu Valaranta	600 €
9.	Pasi Uotila	300 €
10.	Eliisa Hiltunen	300 €
11.	Jarno Lahti	300 €
12.	Petteri Salonen	300 €
13.	Juho Rissanen	300 €
14.	Jouni Helminen	300 €
15.	Jari Ratia	300 €
16.	Krista Pöllänen	300 €
17.	Peppi Konsteri	300 €
18.	Juuso Rikkola	200 €
19.	Matias Luosujärvi	200 €
20.	Kai Virtanen	300 €
21.	Kaaron Salomaa	200 €
22.	Sami Lampo	200 €
23.	Joonas Jehkinen	200 €
24.	Matti Virta	200 €
25.	Simon Tissarinen	200 €
26.	Mika Oksanen	200 €
27.	Juhani Tonteri	200 €
28.	Juha Ollonqvist	200 €
29.	Piritta Maja	200 €
30.	Timo Raatikainen	200 €
31.	Petri Riikonen	200 €
32.	Sami Konsteri	200 €

3. junioreiden kategoriassa

Rami Mukkula 100 €



Joonas Jähi vei nimiinsä ensimmäisen Finnish Mastersin lopputurnauksen elokuussa Talissa.

Naisten MM-kilpailut

22. – 30.8.2019, Las Vegas, USA

Single, 176 osallistujaa

			6s.	ka.
1.	Nayoung Lee	Korea	1410	235,0
2.	Sandra Andersson	Ruotsi	1401	233,5
3.	Shannon O'Keefe	USA	1392	232,0
4.	Danielle McEwan	USA	1371	228,5
5.	Maria Rodriguez	Kolumbia	1368	228,0
6.	Bernice Lim	Singapore	1354	225,7
7.	Juliana Franco	Kolumbia	1341	223,5
8.	Miranda Panas	Kanada	1329	221,5
9.	Rebecca Whiting	Australia	1325	220,8
10.	Birgit Pöppler	Saksa	1322	220,3
...				
44.	Petra Eriksson-Sola	Suomi	1262	210,3
59.	Eliisa Hiltunen	Suomi	1222	203,7
65.	Reija Lundén	Suomi	1212	202,0
70.	Jenni Heino	Suomi	1203	200,5
72.	Ani Juntunen	Suomi	1203	200,5
82.	Sanna Pasanen	Suomi	1190	198,3

Välierät

Shannon O'Keefe – Sandra Andersson	213 – 183
Danielle McEwan – Nayoung Lee	256 – 173

Loppuottelu

Danielle McEwan – Shannon O'Keefe	259 – 193
-----------------------------------	-----------

Lopullinen järjestys

1.	Danielle McEwan	USA
2.	Shannon O'Keefe	USA
3.–4.	Nayoung Lee	Korea
	Sandra Andersson	Ruotsi

Parikilpailu, 2x6 sarjaa, 90 paria

	tulos	ka.
1.	Kolumbia 3	2758 229,8
	Rocio Restrepo	1381 230,2
	Maria Rodriguez	1377 229,5
2.	Korea 1	2729 227,4
	Hyerin Son	1377 229,5
	Yeonji Lee	1352 225,3
3.	Kolumbia 2	2727 227,3
	Juliana Franco	1392 232,0
	Clara Guerrero	1335 222,5
4.	Ruotsi 1	2706 225,5
	Josefin Hermansson	1386 231,0
	Jenny Wegner	1320 220,0
...		
17.	Suomi 3	2557 213,1
	Eliisa Hiltunen	1238 206,3
	Sanna Pasanen	1319 219,8
38.	Suomi 1	2403 200,3
	Petra Eriksson-Sola	1209 201,5
	Reija Lundén	1194 199,0
58.	Suomi 2	2258 188,2
	Ani Juntunen	1076 179,3
	Jenni Heino	1182 197,0

Välierät

Korea 1 – Kolumbia 2	434 – 363
Ruotsi 1 – Kolumbia 3	434 – 386

Loppuottelu

Ruotsi 1 – Korea 1	436 – 431
--------------------	-----------

Lopullinen järjestys

1.	Ruotsi 1
2.	Korea 1
3.–4.	Kolumbia 2
	Kolumbia 3



WORLDBOWLING WOMEN'S CHAMPIONSHIPS LAS VEGAS 2019

Trio, 3x6 sarjaa, 62 joukkuetta

	tulos	ka.
1.	Kolumbia 2	4113 228,5
	Juliana Franco	1329 221,5
	Clara Guerrero	1395 232,5
	Maria Rodriguez	1389 231,5
2.	Meksiko 2	4010 222,8
	Adriana Perez	1363 227,2
	Paola Limon	1267 211,2
	Sandra Gongora	1380 230,0
3.	USA 2	3978 221,0
	Missy Parkin	1398 233,0
	Jordan Richard	1304 217,3
	Liz Kuhlkin	1276 212,7
4.	Korea 2	3962 220,1
	Moonjeong Kim	1318 219,7
	Seugia Baek	1285 214,2
	Dawun Jung	1359 226,5
...		
10.	Suomi 1	3834 213,0
	Petra Eriksson-Sola	1136 189,3
	Eliisa Hiltunen	1238 206,3
	Sanna Pasanen	1460 243,3
34.	Suomi 2	3453 191,8
	Ani Juntunen	1184 197,3
	Reija Lundén	1111 185,2
	Jenni Heino	1158 193,0

Välierät

USA 2 – Meksiko 2	669 – 628
Kolumbia 2 – Korea 2	694 – 620

Loppuottelu

USA 2 – Kolumbia 2	655 – 632
--------------------	-----------

Lopullinen järjestys

1.	USA 2
2.	Kolumbia 2
3.–4.	Meksiko 2
	Korea 2

Joukkuekilpailu, 5x6 sarjaa, 34 joukkuetta

		tulos	ka.	Välierät	pisteet	1s.	2s.	3s.
1.	USA	6750	225,0	Meksiko	1	192	244	188
	Missy Parkin	1341	223,5	Ruotsi	2	223	183	212
	Liz Kuhlkin	634	211,3					
	Jordan Richard	675	225,0	Kolumbia	2	182	222	225
	Stefanie Johnson	1387	231,2	USA	1	239	154	211
	Danielle McEwan	1309	218,2					
	Shannon O'Keefe	1404	234,0	Loppuottelu				
2.	Meksiko	6371	212,4	Kolumbia	2	205	220	222
	Adriana Perez	1233	205,5	Ruotsi	1	204	235	202
	Aseret Zetter	1281	213,5					
	Paola Limon	1260	210,0	Lopullinen järjestys				
	Sandra Gongora	1334	222,3	1. Kolumbia				
	Iliana Lomeli	1263	210,5	2. Ruotsi				
3.	Ruotsi	6353	211,8	3.-4. Meksiko				
	Joline Persson Planefors	1275	212,5	USA				
	Sandra Andersson	1317	219,5					
	Cajsa Wegner	1283	213,8					
	Josefine Hermansson	1206	201,0					
	Jenny Wegner	1272	212,0					
4.	Kolumbia	6341	211,4	Mitalitaulukko				
	Juliana Franco	1216	202,7					
	Rocio Restrepo	1218	203,0					
	Laura Plazas	1271	211,8					
	Clara Guerrero	1282	213,7					
	Maria Rodriguez	1354	225,7					
...								
16.	Suomi	5871	195,7					
	Jenni Heino	1134	189,0					
	Ani Juntunen	1239	206,5					
	Petra Eriksson-Sola	1135	189,2					
	Eliisa Hiltunen	1159	193,2					
	Sanna Pasanen	1204	200,7					

All events, 24 sarjaa, 176 osallistujaa

			6s.	6s.	6s.	6s.	yhteensä	ka.
1.	Maria Rodriguez	Kolumbia	1368	1377	1389	1354	5488	228,7
2.	Joline Persson Planefors	Ruotsi	1309	1410	1431	1275	5425	226,0
3.	Shannon O'Keefe	USA	1392	1363	1263	1404	5422	225,9
...								
4.	Hyerin Son	Korea	1282	1377	1424	1315	5398	224,9
5.	Cherie Tan	Singapore	1300	1326	1331	1419	5376	224,0
6.	Missy Parkin	USA	1258	1312	1398	1341	5309	221,2
7.	Danielle McEwan	USA	1371	1251	1364	1309	5295	220,6
8.	Juliana Franco	Kolumbia	1341	1392	1329	1216	5278	219,9
9.	Clara Guerrero	Kolumbia	1261	1335	1395	1282	5273	219,7
10.	Siti Abdul Rahman	Malesia	1264	1370	1403	1235	5272	219,7
11.	Maria Koshel	Venäjä	1314	1316	1296	1312	5238	218,3
12.	Jane Sin Li	Malesia	1269	1264	1280	1420	5233	218,0
13.	Stefanie Johnson	USA	1250	1278	1311	1387	5226	217,8
14.	Mirai Ishimoto	Japani	1311	1282	1243	1385	5221	217,5
15.	Cajsa Wegner	Ruotsi	1294	1371	1266	1283	5214	217,3
16.	Sandra Andersson	Ruotsi	1401	1258	1206	1317	5182	215,9
17.	Tannya Roumimper	Indonesia	1311	1317	1386	1167	5181	215,9
18.	Nayoung Lee	Korea	1410	1193	1314	1261	5178	215,8
19.	Sanna Pasanen	Suomi	1190	1319	1460	1204	5173	215,5
20.	Valerie Bercier	Kanada	1174	1168	1339	1470	5151	214,6
21.	Josefine Hermansson	Ruotsi	1321	1386	1229	1206	5142	214,3
22.	Jenny Wegner	Ruotsi	1307	1320	1237	1272	5136	214,0
23.	Bernice Lim	Singapore	1354	1219	1271	1288	5132	213,8
24.	Dawun Jung	Korea	1184	1288	1359	1301	5132	213,8
...								
68.	Eliisa Hiltunen	Suomi	1222	1238	1238	1159	4857	202,4
86.	Petra Eriksson-Sola	Suomi	1262	1209	1136	1135	4742	197,6
93.	Ani Juntunen	Suomi	1203	1076	1184	1239	4702	195,9
98.	Reija Lundén	Suomi	1212	1194	1111	1168	4685	195,2
99.	Jenni Heino	Suomi	1203	1182	1158	1134	4677	194,9



Sanna Pasanen otti naisten MM-kilpailuissa itselleen arvokkaan masterspronssin.

Masters, all eventsin 24 parasta

1. kierros

	tulos	1s.	2s.	3s.
Sandra Andersson	1	205	237	214
Tannya Roumimper	2	206	205	248
Valerie Bercier	1	204	236	206
Stefanie Johnson	2	233	225	248
Josefine Hermansson	0	201	158	
Jane Sin Li	2	218	181	
Clara Guerrero	1	189	196	193
Dawun Jung	2	155	204	204
Siti Abdul Rahman	1	231	179	132
Bernice Lim	2	201	224	221
Maria Koshel	2	210	194	244
Jenny Wegner	1	213	166	172
Mirai Ishimoto	1	216	214	171
Sanna Pasanen	2	205	222	237
Nayoung Lee	2	238	225	
Cajsa Wegner	0	177	224	
2. kierros				
Juliana Franco	0	176	195	
Maria Koshel	2	176	201	
Tannya Roumimper	1	210	233	233
Cherie Tan	2	212	198	239
Nayoung Lee	1	181	259	182
Hyerin Son	2	226	199	254
Dawun Jung	1	194	223	208
Maria Rodriguez	2	216	218	247
Bernice Lim	2	200	186	265
Joline Persson Planefors	1	193	225	247

Shannon O'Keefe	1	185	205	215
Sanna Pasanen	2	182	214	220
Stefanie Johnson	1	213	255	205
Missy Parkin	2	247	237	211
Danielle McEwan	2	226	246	224
Jane Sin Li	1	235	183	193

3. kierros

	tulos	1s.	2s.	3s.
Maria Koshel	0	210	204	
Cherie Tan	2	249	224	
Bernice Lim	1	227	202	224
Maria Rodriguez	2	163	225	246
Sanna Pasanen	2	245	227	
Hyerin Son	0	175	184	
Danielle McEwan	2	189	246	249
Missy Parkin	1	214	201	181

Välierät

Danielle McEwan	1	212	184	213
Cherie Tan	2	165	236	244
Sanna Pasanen	1	232	221	210
Maria Rodriguez	2	223	257	216

Loppuottelu

Maria Rodriguez	0	201	217
Cherie Tan	2	203	258

Kultaa	Cherie Tan	Singapore
Hopeaa	Maria Rodriguez	Kolumbia
Pronssia	Sanna Pasanen	Suomi
	Danielle McEwan	USA

Senioreiden MM-kilpailut

2. – 10.9.2019, Las Vegas, USA

Miesten single, 159 osallistujaa

			6s.	ka.
1.	Tore Torgersen	Norja	1394	232,3
2.	Lennie Boesch	USA	1372	228,7
3.	Mark Spiter	Malta	1342	223,7
4.	Michael Snow	Kanada	1341	223,5
5.	Andrew Thorpe	Australia	1339	223,2
6.	Mika Koivuniemi	Suomi	1336	222,7
7.	Kimmo Lehtonen	Suomi	1333	222,2
8.	Parker Bohn III	USA	1320	220,0
9.	Rolando Sebelen	Dom. Tasav.	1312	218,7
10.	Alfonso Rodriguez	Meksiko	1302	217,0
...				
17.	Mika Luoto	Suomi	1251	208,5
88.	Kai Virtanen	Suomi	1127	187,8

Välierät

Mark Spiteri – Lennie Boesch	223 – 246
Tore Torgersen – Michael Snow	214 – 248

Loppuottelu

Lennie Boesch – Michael Snow	188 – 177
------------------------------	-----------

Lopullinen järjestys

1.	Lennie Boesch	USA
2.	Micheal Snow	Kanada
3.-4.	Tore Torgersen	Norja
	Mark Spiter	Malta

Miesten parikilpailu, 2x6 sarjaa, 79 paria

	tulos	ka.
1.	USA 2	2629
	Lennie Boesch	1232
	Ron Mohr	1397
2.	Norja 2	2595
	Ingar Gabrielsen	1267
	Tore Torgersen	1328
3.	Ruotsi 2	2571
	Tomas Leandersson	1347
	Raymond Jansson	1224
4.	Ruotsi 1	2559
	Pär Svensson	1284
	Tommy Petersen	1275
...		
6.	Suomi 2	2543
	Mika Luoto	1360
	Kai Virtanen	1183
9.	Suomi 1	2507
	Kimmo Lehtonen	1195
	Mika Koivuniemi	1312

Välierät

Norja 2 – Ruotsi 2	397 – 489
USA 2 – Ruotsi 1	437 – 345

Loppuottelu

USA 2 – Ruotsi 2	457 – 399
------------------	-----------

Lopullinen järjestys

1.	USA 2
2.	Ruotsi 2
3.-4.	Norja 2
	Ruotsi 1



Mika Koivuniemi saalisti senioreiden MM-kilpailuista kolme hopeamitalia, joista kaksi oli henkilökohtaisia.

Miesten joukkuekilpailu, 4x6 sarjaa, 38 joukkuetta

	tulos	ka.
1.	USA	5307
	Lennie Boesch	1343
	Ron Mohr	1347
	Walter Ray Williams Jr.	1296
	Paker Bohn III	1321
2.	Ruotsi	5068
	Tomas Leandersson	1369
	Pär Svensson	1215
	Tommy Petersen	1179
	Raymond Jansson	1305
3.	Suomi	5056
	Kimmo Lehtonen	1360
	Kai Virtanen	1107
	Mika Luoto	1192
	Mika Koivuniemi	1397
4.	Saksa	4963
	Achim Grabowski	1304
	Holger Ohlrogge	1278
	Uwe Tscharke	1162
	Peter Knopp	1219

Välierät	pisteet	1s.	2s.	3s.
Suomi	2	201	212	226
Ruotsi	1	202	189	212

Saksa	0	154	184
USA	2	247	212

Loppuottelu

Suomi	0	168	205
USA	2	215	211

Lopullinen järjestys

1.	USA
2.	Suomi
3.-4.	Ruotsi
	Saksa



Suomen seniorimiehet Kai Virtanen (vas.), Kimmo Lehtonen, Mika Luoto ja Mika Koivuniemi keilasivat hopealle MM-joukkuekilpailussa.

Miesten all events, 18 sarjaa, 159 osallistujaa

			6s.	6s.	6s.	yhteensä	ka.
1.	Tore Torgersen	Norja	1394	1328	1343	4065	225,8
2.	Mika Koivuniemi	Suomi	1336	1312	1397	4045	224,7
3.	Lennie Boesch	USA	1372	1232	1343	3947	219,3
...							
4.	Tomas Leandersson	Ruotsi	1228	1347	1369	3944	219,1
5.	Ron Mohr	USA	1194	1397	1347	3938	218,8
6.	Alfonso Rodriguez	Meksiko	1302	1335	1252	3889	216,1
7.	Kimmo Lehtonen	Suomi	1333	1195	1360	3888	216,0
8.	Andrew Thorpe	Australia	1339	1372	1166	3877	215,4
9.	Parker Bohn III	USA	1320	1234	1321	3875	215,3
10.	Rolando Sebelen	Dom. Tasavalta	1312	1281	1267	3860	214,4
11.	Marco Reviglio	Italia	1241	1278	1321	3840	213,3
12.	Mark Spiter	Malta	1342	1268	1200	3810	211,7
13.	Mika Luoto	Suomi	1251	1360	1192	3803	211,3
14.	Achim Grabowski	Saksa	1218	1255	1304	3777	209,8
15.	Raymond Jansson	Ruotsi	1244	1224	1305	3773	209,6
16.	Walter Ray Williams Jr.	USA	1198	1278	1296	3772	209,6
17.	Michael Snow	Kanada	1341	1175	1248	3764	209,1
18.	Masaki Tani	Japani	1234	1227	1296	3757	208,7
19.	Peter Knopp	Saksa	1298	1238	1219	3755	208,6
20.	Michael Muir	Australia	1265	1158	1318	3741	207,8
21.	Ingar Gabrielsen	Norja	1186	1267	1262	3715	206,4
22.	Pär Svensson	Ruotsi	1208	1284	1215	3707	205,9
23.	Mario Quintero	Meksiko	1236	1251	1219	3706	205,9
24.	Pierre-Luc Sanchez	Ranska	1259	1187	1260	3706	205,9
...							
81.	Kai Virtanen	Suomi	1127	1183	1107	3417	189,8

Miesten masters, all eventsin 24 parasta

1. kierros	tulos	1s.	2s.	3s.
Parker Bohn III	2	231	193	
Pierre-Luc Sanchez	0	212	174	
Mario Quintero	1	188	268	185
Rolando Sebelen	2	206	184	187
Marco Reviglio	2	257	195	
Pär Svensson	0	204	194	
Ingar Gabrielsen	2	259	199	267
Mark Spiter	1	224	203	223
Mika Luoto	2	225	225	
Michael Muir	0	172	213	
Achim Grabowski	1	168	180	171
Peter Knopp	2	179	167	191
Michael Snow	0	188	210	
Walter Ray Williams Jr.	2	224	216	
Raymond Jansson	2	213	243	
Masaki Tani	0	212	178	
2. kierros				
Ingar Gabrielsen	2	233	265	
Tore Torgersen	0	227	186	
Peter Knopp	0	191	189	
Mika Koivuniemi	2	224	234	
Lennie Boresch	1	246	196	170
Walter Ray Williams Jr.	2	187	266	246
Raymond Jansson	0	222	204	
Tomas Leandersson	2	241	243	
Mika Luoto	1	212	204	206
Ron Mohr	2	207	207	214
Marco Reviglio	2	238	266	
Alfonso Rodriguez	0	236	186	
Kimmo Lehtonen	2	219	226	
Rolando Sebelen	0	202	183	
Parker Bohn III	2	237	235	245
Andrew Thorpe	1	264	196	220
3. kierros				
Ingar Gabrielsen	0	212	171	
Mika Koivuniemi	2	224	211	
Tomas Leandersson	2	266	279	
Walter Ray Williams Jr.	0	236	213	
Ron Mohr	2	286	180	267
Marco Reviglio	1	195	194	222
Parker Bohn III	0	215	202	
Kimmo Lehtonen	2	224	206	
Välierät				
Tomas Leandersson	2	238	226	221
Ron Mohr	1	224	242	204
Mika Koivuniemi	2	201	278	226
Kimmo Lehtonen	1	209	190	211

Loppuottelu				
Mika Koivuniemi	1	204	209	194
Tomas Leandersson	2	156	224	200

Kultaa	Tomas Leandersson	Ruotsi
Hopeaa	Mika Koivuniemi	Suomi
Pronssia	Ron Mohr	USA
	Kimmo Lehtonen	Suomi

Mitalitaulukot

Miehet

	K	H	P
USA	3		2
Ruotsi	1	1	2
Norja	1		2
Suomi		3	1
Kanada		1	
Malta			1
Saksa			1

Naiset

	K	H	P
USA	4		2
Japani	1		
Ruotsi		2	2
Australia		2	1
Saksa		1	3
Kanada			1

Yhteensä

	K	H	P
USA	7		4
Ruotsi	1	3	4
Norja	1		2
Japani	1		
Suomi		3	1
Australia		2	1
Saksa		1	4
Kanada		1	1
Malta			1

Naisten single, 101 osallistujaa

			6s.	ka.
1.	Susanne Olsson	Ruotsi	1313	218,8
2.	Yumiko Yoshida	Japani	1272	212,0
3.	Sharon Tataryn	Kanada	1262	210,3
4.	Tish Johnson	USA	1249	208,2
5.	Melonie Lister	Uusi-Seelanti	1247	207,8
6.	Jill Friis	Kanada	1242	207,0
7.	Martina Beckel	Saksa	1232	205,3
8.	Eiko Suzuki	Japani	1223	203,8
9.	Sharon Powers	USA	1214	202,3
10.	Honami Yanagawa	Japani	1204	200,7
...				
23.	Reija Lundén	Suomi	1149	191,5
25.	Jaana Taavitsainen	Suomi	1147	191,2
36.	Tuula Tamminen	Suomi	1122	187,0
38.	Nina Haavisto	Suomi	1117	186,2

Välierät

Susanne Olsson – Tish Johnson	192 – 186
Yumiko Yoshida – Sharon Tataryn	185 – 158

Loppuottelu

Yumiko Yoshida – Susanne Olsson	209 – 185
---------------------------------	-----------

Lopullinen järjestys

1.	Yumiko Yoshida	Japani
2.	Susanne Olsson	Ruotsi
3.-4.	Sharon Tataryn	Kanada
	Tish Johnson	USA

Naisten joukkuekilpailu, 4x6 sarjaa, 21 joukkuetta

		tulos	ka.
1.	USA	4884	203,5
	Sharon Powers	1170	195,0
	Lucy Sandelin	1222	203,7
	Leanne Hulsenberg	1388	231,3
	Tish Johnson	1104	184,0
2.	Australia	4695	195,6
	Jeanette Baker	1207	201,2
	Heather Robertson	1139	189,8
	Christine Clark	1168	194,7
	Mary Dodds	1181	196,8
3.	Ruotsi	4645	193,5
	Susanne Olsson	1209	201,5
	Ulrika Heuvelman	1106	184,3
	Christina Dahlgren	1184	197,3
	Eva Vannman	1146	191,0
4.	Saksa	4631	193,0
	Martina Beckel	1170	195,0
	Bianca Volkl-Brandt	1205	200,8
	Antje Materne	1148	191,3
	Elke Grawe	1108	184,7
...			
5.	Suomi	4617	192,4
	Jaana Taavitsainen	1155	192,5
	Nina Haavisto	1020	170,0
	Tuula Tamminen	1138	189,7
	Reija Lundén	1304	217,3

Välierät

	pisteet	1s.	2s.	3s.
Australia	2	167	211	223
Ruotsi	1	181	193	195
Saksa	1	182	206	171
USA	2	172	214	215

Loppuottelu

Australia	0	164	180
USA	2	232	236

Lopullinen järjestys

1.	USA
2.	Australia
3.-4.	Ruotsi
	Saksa



Naisten parikilpailu, 2x6 sarjaa, 49 paria

		tulos	ka.
1.	USA 1	2523	210,3
	Leanne Hulsenberg	1306	217,7
	Tish Johnson	1217	202,8
2.	Saksa 2	2469	205,8
	Martina Beckel	1226	204,3
	Bianca Volkl-Brandt	1243	207,2
3.	Australia 1	2454	204,5
	Jeannette Baker	1335	222,5
	Mary Dodds	1119	186,5
4.	Saksa 1	2424	202,0
	Antje Materne	1255	209,2
	Elke Grawe	1169	194,8
...			
13.	Suomi 1	2292	191,0
	Tuula Tamminen	1146	191,0
	Reija Lundén	1146	191,0
14.	Suomi 2	2264	188,7
	Nina Haavisto	1113	185,5
	Jaana Taavitsainen	1151	191,8

Välierät

Saksa 2 – Australia 1	395 – 345
USA 1 – Saksa 1	365 – 337

Loppuottelu

USA 1 – Saksa 2	443 – 372
-----------------	-----------

Lopullinen järjestys

1.	USA 1
2.	Saksa 2
3.-4.	Australia 1
	Saksa 1

Naisten all events, 18 sarjaa, 101 osallistujaa

			6s.	6s.	6s.	yhteensä	ka.
1.	Leanne Hulsenberg	USA	1188	1306	1388	3882	215,7
2.	Jeanette Baker	Australia	1167	1335	1207	3709	206,1
3.	Susanne Olsson	Ruotsi	1313	1150	1209	3672	204,0
...							
4.	Sharon Tataryn	Kanada	1262	1205	1193	3660	203,3
5.	Martina Beckel	Saksa	1232	1226	1170	3628	201,6
6.	Yumiko Yoshida	Japani	1272	1140	1214	3626	201,4
7.	Reija Lundén	Suomi	1149	1146	1304	3599	199,9
8.	Sharon Powers	USA	1214	1205	1170	3589	199,4
9.	Bianca Volkl-Brandt	Saksa	1135	1243	1205	3583	199,1
10.	Tish Johnson	USA	1249	1217	1104	3570	198,3
11.	Antje Materne	Saksa	1144	1255	1148	3547	197,1
12.	Eiko Suzuki	Japani	1223	1178	1140	3541	196,7
13.	Honami Yanagawa	Japani	1204	1190	1114	3508	194,9
14.	Melonie Lister	Uusi-Seelanti	1247	1159	1090	3496	194,2
15.	Eva Vannman	Ruotsi	1193	1142	1146	3481	193,4
16.	Mary Dodds	Austraria	1178	1119	1181	3478	193,2
17.	Lisa Morabito	Kanada	1149	1110	1200	3459	192,2
18.	Jaana Taavitsainen	Suomi	1147	1151	1155	3453	191,8
19.	Jill Friis	Kanada	1242	1153	1055	3450	191,7
20.	Chie Ota	Japani	1148	1146	1142	3436	190,9
21.	Lucy Sandelin	USA	1102	1111	1222	3435	190,8
22.	Nathalie Di Martino	Ranska	1199	1130	1103	3432	190,7
23.	Christine Clark	Austraria	1146	1117	1168	3431	190,6
24.	Elke Grawe	Saksa	1137	1169	1108	3414	189,7
...							
26.	Tuula Tamminen	Suomi	1122	1146	1138	3406	189,2
45.	Nina Haavisto	Suomi	1117	1113	1020	3250	180,6

Naisten masters, all eventsin 24 parasta

1. kierros	tulos	1s.	2s.	3s.					
Mary Dodds	0	147	161		Lisa Morabito	2	195	164	178
Lisa Morabito	2	168	199		Yumiko Yoshida	1	167	170	179
Chie Ota	2	186	166	193	Reija Lundén	2	223	202	
Honami Yanagawa	1	232	137	184	Antje Materne	0	194	155	
Lucy Sandelin	2	190	199		Sharon Powers	2	180	217	198
Eiko Suzuki	0	178	191		Bianca Volkl-Brandt	1	184	176	152
Elke Grawe	0	214	135		3. kierros				
Bianca Volkl-Brandt	2	214	187		Leanne Hulsenberg	2	202	249	
Christine Clark	2	182	182	231	Lucy Sandelin	0	183	176	
Tish Johnson	1	179	231	212	Jill Friis	0	182	201	
Nathalie Di Martino	1	152	231	158	Susanne Olsson	2	211	218	
Antje Materne	2	168	206	177	Martina Beckel	2	173	202	
Jill Friis	2	182	233		Lisa Morabito	0	153	193	
Melonie Lister	0	176	202		Reija Lundén	1	170	257	147
Jaana Taavitsainen	2	191	202	202	Sharon Powers	2	197	209	161
Eva Vannman	1	194	182	176	Välierät				
2. kierros					Martina Beckel	1	184	211	191
Christine Clark	0	190	227		Susanne Olsson	2	234	203	213
Leanne Hulsenberg	2	279	228		Leanne Hulsenberg	2	191	186	212
Jeanette Baker	1	211	242	207	Sharon Powers	1	197	179	209
Lucy Sandelin	2	193	247	237	Loppuottelu				
Susanne Olsson	2	198	234		Leanne Hulsenberg	2	181	193	268
Chie Ota	0	169	204		Susanne Olsson	1	181	234	176
Jill Friis	2	233	162	233	Kultaa	Leanne Hulsenberg	USA		
Sharon Tataryn	1	221	166	177	Hopeaa	Susanne Olsson	Ruotsi		
Martina Beckel	2	204	199		Pronssia	Martina Beckel	Saksa		
Jaana Taavitsainen	0	179	192			Sharon Powers	USA		

42. Euroopan Mestareiden Cup

21. – 27.10.2019, Ankara, Turkki

Suomi ei osallistunut kilpailuun Turkin epävakaa poliittisen tilanteen vuoksi.

Naisten välierät

	tulos	1s.	2s.	3s.
Mai Ginge Jensen	2	226	269	
Laura Marcham	0	209	257	
Joline Persson Planefors	2	196	199	210
Denise Blankenzee	1	168	212	171

Naisten loppuottelu

Mai Ginge Jensen	1	225	181	227
Joline Persson Planefors	2	214	224	238

Lopullinen järjestys

1.	Joline Persson Planefors	Ruotsi
2.	Mai Ginge Jensen	Tanska
3.	Laura Marcham	Englanti
	Denise Blankenzee	Hollanti

Miesten välierät

	tulos	1s.	2s.	3s.
Jesper Agerbo	0	198	197	
Adam Cairns	2	237	229	
Glenn Morten Pedersen	2	205	230	
Paco Rodriguez	0	182	204	

Miesten loppuottelu

Glenn Morten Pedersen	2	246	221 (30)
Adam Cairns	0	214	221 (29)

Lopullinen järjestys

1.	Glenn Morten Pedersen	Norja
2.	Adam Cairns	Englanti
3.	Jesper Agerbo	Tanska
	Paco Rodriguez	Espanja

European Bowling Tour 2019

Naiset, pisteillä 352 pelaajaa

		pisteet
1.	Anna Andersson	Ruotsi 688
2.	Jenny Wegner	Ruotsi 537
3.	Mai Ginge Jensen	Tanska 533
4.	Misaki Mukotani	Japani 475
5.	Cherie Tan	Singapore 475
6.	bernice Lim	Singapore 400
7.	Cajsa Wegner	Ruotsi 373
8.	Ida Andersson	Ruotsi 349
9.	Sanna Pasanen	Suomi 315
10.	Nicole Sanders	Hollanti 305
11.	Daphne Tan	Singapore 300
12.	Maria Jose Rodrigues	Kolumbia 294
13.	Daria Pajak	Puola 286
14.	Siti Safiyah	Malesia 275
15.	Birgit Pöppler	Saksa 268
16.	Maxime de Rooij	Hollanti 255
17.	Josefin Hermansson	Ruotsi 252
18.	Shayna Ng	Singapore 246
19.	Joline Persson-Planefors	Ruotsi 223
20.	Danielle McEwan	USA 220
21.	Alexandra Lopes	Ranska 215
22.	Rocia Restrepo	Kolumbia 200
23.	Jane Sin Li	Malesia 198
24.	Sandra Andersson	Ruotsi 172
25.	Amandine Jacques	Ranska 172
26.	Isabel Allen	Englanti 163
27.	Nina Flack	Ruotsi 161
28.	Mika Guldbäk	Tanska 160
29.	Anneli Blomqvist	Ruotsi 154
30.	Jazreel Tan	Singapore 154
31.	Laura Beuthner	Saksa 152
32.	Esther Cheah	Malesia 152
33.	Giada Di Martino	Italia 152
34.	Joey Yeo	Singapore 126
35.	Aase Jacobsen	Norja 124

Miehet, pisteillä 397 pelaajaa

		Pisteet
1.	Arnar Jonsson	Islanti 670
2.	Adam Andersson	Ruotsi 579
3.	Kim Bolleby	Thaimaa 454
4.	Carsten Hansen	Tanska 435
5.	Tomas Käyhkö	Suomi 435
6.	Martin Larsen	Ruotsi 434
7.	William Svensson	Ruotsi 398
8.	Niko Oksanen	Suomi 378
9.	Jesper Agerbo	Tanska 375
10.	Daniel Fransson	Ruotsi 352
11.	Teemu Putkisto	Suomi 347
12.	Thomas Larsen	Tanska 292
13.	Francois Louw	Etelä-Afrikka 246
14.	Jesse Kallio	Suomi 238
15.	Mattias Wetterberg	Ruotsi 233
16.	Jaroslav Lorenc	Tsekki 230
17.	Hadley Morgan	Englanti 226
18.	Filip Wilhelmsson	Ruotsi 221
19.	Antonino Fiorentino	Italia 217
20.	James Blomgren	Ruotsi 212
21.	Joonas Jehkinen	Suomi 200
22.	Mikkel Sorensen	Tanska 196
23.	Brandon Roberts	Englanti 194
24.	Oliver Morig	Saksa 192
25.	Rasmus Edvall	Ruotsi 166
26.	Juuso Tiainen	Suomi 159
27.	Chris Sloan	Irlanti 154
28.	Markus Jansson	Ruotsi 152
29.	Frank Drevenstedt	Saksa 145
30.	Petteri Salonen	Suomi 140
31.	Paul Moor	Englanti 138
32.	Bodo Konieczny	Saksa 135
33.	Kamron Doyle	USA 127
34.	Mark Jacobs	Hollanti 126
35.	Johnny Spil	Hollanti 121

Veteraanit, 4. – 6.10.2019 Lahti

Round robin A-ryhmä

1. Kouvola	4530
2. Lahti 1	4501
3. Turku	4384
4. Kuopio	4381
5. Mikkeli	4300
6. Eura	4147

Round robin B-ryhmä

1. Helsinki 1	4421
2. Tampere	4384
3. Jyväskylä	4253
4. Heinola 1	4180
5. Lohja	4144
6. Kerava	4002

Välierät

Helsinki 1 – Lahti 1	665 – 699
Kouvola – Tampere	631 – 624

Pronssiottelu

Tampere – Helsinki 1	592 – 660
----------------------	-----------

Loppuottelu

Lahti 1 – Kouvola	672 – 571
-------------------	-----------

Lopullinen järjestys

- Lahti 1
- Kouvola
- Helsinki 1
- Tampere

Voittajajoukkue

Antero Immonen
Pertti Salminen
Veijo Auer
Sulo Hietala

Veteraaninaiset, 3.10.2019 Helsinki, Tali

Alkukilpailu

1. Helsinki 1	3550
2. Turku	3404
3. Lahti	3322
4. Tampere	3177
5. Pori	3161
6. Helsinki 2	3131

Välierä

Turku – Lahti	537 – 529
---------------	-----------

Loppuottelu

Turku – Helsinki	573 – 541
------------------	-----------

Lopullinen järjestys

- Turku
- Helsinki
- Lahti

Voittajajoukkue

Seija Nurmi
Marketta Kiili
Elvi Takatupa

Miehet, 2. – 3.11.2019, Lahti

Loppuottelu

Kouvola – Lohja	910 – 841
-----------------	-----------

Lopulliset sijoitukset

- Kouvola
- Lohja
- Vantaa 2
- Loviisa
- Lahti
- Turku
- Rauma
- Valkeakoski
- Tampere
- Riihimäki 3
- Jyväskylä
- Keuruselkä
- Pori
- Helsinki
- Mikkeli
- Hyvinkää

Voittajajoukkue

Rami Mukkula
Jari Taina
Kimmo Järvinen
Sebastian Susiluoto

Naiset, 3.11.2019, Tampere

Lopulliset sijoitukset

	yhteensä	O	V	T	H	ka.	ero
1. Raisio	4680	7	5	0	2	647,1	
2. Mikkeli	4582	7	4	0	3	637,4	-98
3. Tampere	4550	7	5	0	2	628,6	-130
4. Turku	4537	7	4	0	3	631,0	-143
5. Kauhajoki	4489	7	4	0	3	624,1	-191
6. Ylöjärvi	4341	7	3	0	4	607,3	-339
7. Pori	4340	7	2	0	5	611,4	-340
8. Lappeenranta	4155	7	1	0	6	589,3	-525

Voittajajoukkue

Jenna Rytkönen
Teea Mäkelä
Eija Elo

Nuoret, 3.11.2019, Riihimäki

Lopulliset sijoitukset

	yhteensä	O	V	T	H	ka.	ero
1. Tampere	5303	7	6	0	2	680,4	
2. Pori	4938	7	5	0	1	641,1	-365
3. Kouvola	4782	7	4	0	3	631,7	-521
4. Lohja	4766	7	4	0	3	629,4	-537
5. Lahti 1	4728	7	3	0	4	636,9	-575
6. Turku 1	4646	7	3	0	4	625,1	-657
7. Imatra	4563	7	2	0	5	626,1	-740
8. Raisio	4056	7	1	0	6	566,6	-1247

Voittajajoukkue

Markus Lahti
Miska Viljanen
Veka Virtanen

55. QubicaAMF World Cup

16. – 24.11.2019, Palembang, Indonesia

Naiset, 60 osallistujaa

8 parhaan round robin

			40 sarjaa	voitot	tappiot	bonus	yhteensä	ka.
1.	Kelly Kulick	USA	8496	4	4	120	8616	212,4
2.	Natasha Roslan	Malesia	8307	4	4	120	8427	207,7
3.	Rebecca Whiting	Australia	8145	5	3	150	8295	203,6
4.	Aumi Guerra	Dom. Tasavalta	8172	3	5	90	8262	204,3
5.	Eunhee Jeon	Korea	8065	6	2	180	8245	201,6
6.	Karen Marcano	Venezuela	8099	4	4	120	8219	202,5
7.	Maria Koshel	Venäjä	7991	4	4	120	8111	199,8
8.	Stephanie Martins	Brasília	7979	2	6	60	8039	199,5

...

		32 sarjaa	ka.	
9.	Sanna Pasanen	Suomi	6279	196,2

Välierät

Kelly Kulick – Aumi Guerra	179 – 194
Natasha Roslan – Rebecca Whiting	176 – 199

Loppuottelu

Rebecca Whiting – Aumi Guerra	172 – 162
-------------------------------	-----------

Lopullinen järjestys

1.	Rebecca Whiting	Australia
2.	Aumi Guerra	Dom. Tasavalta
3.–4.	Kelly Kulick	USA
	Natasha Roslan	Malesia

Miehet, 73 osallistujaa

8 parhaan round robin

			40 sarjaa	voitot	tappiot	bonus	yhteensä	ka.
1.	Oliver Morig	Saksa	8718	5	3	150	8868	218,0
2.	Sam Cooley	Australia	8672	6	2	180	8852	216,8
3.	Ryan Lalisang	Indonesia	8638	6	2	180	8818	216,0
4.	Francois Louw	Etelä-Afrikka	8715	3	5	90	8805	217,9
5.	Christopher Sloan	Irlanti	8632	3	5	90	8722	215,8
6.	Jaroslav Lorenc	Tsekki	8504	5	3	150	8654	212,6
7.	Wanhee Lee	Korea	8562	2	6	60	8622	214,1
8.	Jasem Alsager	Kuwait	8202	2	6	60	8262	205,1

...

		32 sarjaa	ka.	
18.	Niko Oksanen	Suomi	6414	200,4

Välierät

Oliver Morig – Francois Louw	196 – 262
Sam Cooley – Ryan Lalisang	158 – 239

Loppuottelu

Francois Louw – Ryan Lalisang	237 – 202
-------------------------------	-----------

Lopullinen järjestys

1.	Francois Louw	Etelä-Afrikka
2.	Ryan Lalisang	Indonesia
3.–4.	Oliver Morig	Saksa
	Sam Cooley	Australia

50. Brunswick Ballmaster Open


3. – 12.1.2020, Helsinki, Tali

Kaikkiaan 690 pelaajaa, 28 maasta, suorituksia 1334

Loppukilpailun ensimmäinen vaihe, 6 sarjaa, 24 parasta jatkoon

			6s.	tas.	yhteensä	ka.
1.	Christopher Sloan	Irlanti	1422		1422	237,0
2.	Joonas Jähi	Suomi	1416		1416	236,0
3.	Nathan Ruest-Lajoie	Kanada	1393		1393	232,2
4.	Birgit Pöppler	Saksa	1332	48	1380	222,0
5.	Walter Ray Williams	USA	1377		1377	229,5
6.	Tomasso Radi	Italia	1376		1376	229,3
7.	Bernice Lim	Singapore	1320	48	1368	220,0
8.	Kyle Troup	USA	1365		1365	227,5
9.	Daniel Fransson	Ruotsi	1362		1362	227,0
10.	Joline P. Planefors	Ruotsi	1313	48	1361	218,8
11.	Carl Eklund	Ruotsi	1358		1358	226,3
12.	Mikkel Sörensen	Tanska	1358		1358	226,3
13.	Lee Cocker	Englanti	1356		1356	226,0
14.	Ida Andersson	Ruotsi	1303	48	1351	217,2
15.	Thomas Larsen	Tanska	1349		1349	224,8
16.	Kaaron Salomaa	Suomi	1340		1340	223,3
17.	Heidi Manninen	Suomi	1290	48	1338	215,0
18.	Markus Jansson	Ruotsi	1333		1333	222,2
19.	Juhani Tonteri	Suomi	1332		1332	222,0
20.	Danielle MvEwan	USA	1283	48	1331	213,8
21.	Pasi Uotila	Suomi	1331		1331	221,8
22.	Matthew McNeil	USA	1313		1313	218,8
23.	Marcus Henriksson	Ruotsi	1304		1304	217,3
24.	Teemu Raatikainen	Suomi	1303		1303	217,2

Sijat 25. – 48.			6s.	tas.	yhteensä	ka.
25.	Tomas Leandersson	Ruotsi	1299		1299	216,5
26.	Ulari Lees	Viro	1298		1298	216,3
27.	Filip Wilhelmsson	Ruotsi	1297		1297	216,2
28.	Petteri Salonen	Suomi	1297		1297	216,2
29.	Juho Rissanen	Suomi	1296		1296	216,0
30.	Dominic Barrett	Englanti	1294		1294	215,7
31.	Oliver Morig	Saksa	1293		1293	215,5
32.	Soliman Al Shuaibi	Kuwait	1288		1288	214,7
33.	Jarno Lahti	Suomi	1287		1287	214,5
34.	Jenny Wegner	Ruotsi	1231	48	1279	205,2
35.	David Simard	Kanada	1279		1279	213,2
36.	Kim Bolleby	Thaimaa	1271		1271	211,8
37.	Jari Ratia	Suomi	1267		1267	211,2
38.	Mustafa Al Mousawi	Kuwait	1263		1263	210,5
39.	Frank Drevenstedt	Saksa	1249		1249	208,2
40.	Kimmo Lehtonen	Suomi	1245		1245	207,5
41.	Pyry Puharinen	Suomi	1240		1240	206,7
42.	Saku Konttila	Suomi	1239		1239	206,5
43.	Jarno Marjakangas	Suomi	1236		1236	206,0
44.	Veli-Matti Tissarinen	Suomi	1233		1233	205,5
45.	James Blomgren	Ruotsi	1161		1161	193,5
46.	Mika Luoto	Suomi	1112		1112	185,3
47.	Jaakko Neuvonen	Suomi	1111		1111	185,2
48.	Tero Virtanen	Suomi	1096		1096	182,7



Ensimmäinen Ballmaster Tournament keilattiin tammikuussa 1971 Helsingin Urheilutalolla. Historian lehdille on kirjoitettu uusi luku joka vuosi sen jälkeen ja tammikuussa 2020 keilattiin 50-vuotisjuhlatornaus Talissa.





Loppukilpailun toinen vaihe, 8 sarjaa, 24 parasta jatkoon

24 pelaajaa loppukilpailun ensimmäisestä vaiheesta, 24 karsinnasta

			8s.	tas	yhteensä	ka.
1.	Marshall Kent	USA	1886		1886	235,8
2.	Matthew McNeil	USA	1872		1872	234,0
3.	Carsten Hansen	Tanska	1870		1870	233,8
4.	Tore Torgersen	Norja	1863		1863	232,9
5.	Arnar Jonsson	Islanti	1853		1853	231,6
6.	Lee Cocker	Englanti	1847		1847	230,9
7.	William Svensson	Ruotsi	1839		1839	229,9
8.	Kyle Troup	USA	1818		1818	227,3
9.	Christopher Sloan	Irlanti	1809		1809	226,1
10.	Birgit Pöppler	Saksa	1733	64	1797	216,6
11.	Nathan Ruest-Lajoie	Kanada	1796		1796	224,5
12.	Bernice Lim	Singapore	1720	64	1784	215,0
13.	Joline P. Planefors	Ruotsi	1710	64	1774	213,8
14.	Martin Larsen	Ruotsi	1772		1772	221,5
15.	Markus Jansson	Ruotsi	1762		1762	220,3
16.	Erik Davolio	Italia	1755		1755	219,4
17.	Tomas Käyhkö	Suomi	1750		1750	218,8
18.	Antonio Fiorentino	Italia	1748		1748	218,5
19.	Pasi Uotila	Suomi	1743		1743	217,9
20.	Daniel Fransson	Ruotsi	1739		1739	217,4
21.	Mikkel Sörensen	Tanska	1738		1738	217,3
22.	Karl Wahlgren	Ruotsi	1735		1735	216,9
23.	Teemu Putkisto	Suomi	1735		1735	216,9
24.	Juhani Tonteri	Suomi	1728		1728	216,0

Sijat 25.– 48.			8s.	tas.	yhteensä	ka.
25.	Jazreel Tan	Singapore	1661	64	1725	207,6
26.	Kai Virtanen	Ruotsi	1717		1717	214,6
27.	Carl Eklund	Suomi	1717		1717	214,6
28.	Mika Koivuniemi	Suomi	1716		1716	214,5
29.	Marcus Henriksson	Ruotsi	1714		1714	214,3
30.	Walter Ray Williams	USA	1712		1712	214,0
31.	Diana Zavjalova	Latvia	1648	64	1712	206,0
32.	Danielle MvEwan	USA	1646	64	1710	205,8
33.	Joonas Jähi	Suomi	1697		1697	212,1
34.	Thomas Larsen	Tanska	1688		1688	211,0
35.	Maria Rodriguez	Kolumbia	1613	64	1677	201,6
36.	Tomasso Radi	Italia	1668		1668	208,5
37.	Ida Andersson	Ruotsi	1667		1667	208,4
38.	Nicola Pongolini	Italia	1664		1664	208,0
39.	Lauri Sipilä	Suomi	1659		1659	207,4
40.	Vallo Lees	Viro	1644		1644	205,5
41.	Teemu Raatikainen	Suomi	1625		1625	203,1
42.	Jenni Heino	Suomi	1557	64	1621	194,6
43.	Heidi Manninen	Suomi	1553	64	1617	194,1
44.	Niko Oksanen	Suomi	1615		1615	201,9
45.	Alessandro Santu	Italia	1607		1607	200,9
46.	Kaaron Salomaa	Suomi	1607		1607	200,9
47.	Jesse Ahokas	Suomi	1570		1570	196,3
48.	Pontus Andersson	Ruotsi	1564		1564	195,5



Kanadalainen Nathan Ruest-Lajoie kirjoitti nimensä historian kirjoihin voittamalla Ballmaster Openin 50-vuotisjuhlaturnauksen.

Loppukilpailun kolmas vaihe, round robin 12 pelaajan A- ja B-ryhmissä

Kolme parasta molemmista ryhmistä pudotuspeleihin

Ryhmä A

			8s.	11s.	tasoitus	bonus	yhteensä	ka.
1.	Marshall Kent	USA	1886	2482		180	4548	229,9
2.	Kyle Troup	USA	1818	2431		210	4459	223,6
3.	Christopher Sloan	Irlanti	1809	2447		150	4406	224,0
4.	Arnar Jonsson	Islanti	1853	2345		180	4378	220,9
5.	Erik Davolio	Italia	1755	2376		225	4356	217,4
6.	Bernice Lim	Singapore	1720	2327	152	150	4349	213,0
7.	Joline Persson Planefors	Ruotsi	1710	2268	152	210	4340	209,4
8.	Tore Torgersen	Norja	1863	2359		105	4327	222,2
9.	Daniel Fransson	Ruotsi	1739	2430		150	4319	219,4
10.	Tomas Käyhkö	Suomi	1750	2344		210	4304	215,5
11.	Juhani Tonteri	Suomi	1728	2344		150	4222	214,3
12.	Mikkel Sörensen	Tanska	1738	2233		60	4031	209,0

Ryhmä B

			8s.	11s.	tasoitus	bonus	yhteensä	ka.
1.	Matthew McNiel	USA	1872	2563		210	4645	233,4
2.	Nathan Ruest-Lajoie	Kanada	1796	2531		240	4567	227,7
3.	William Svensson	Ruotsi	1839	2473		240	4552	226,9
4.	Antonio Fiorentino	Italia	1748	2557		180	4485	226,6
5.	Carsten Hansen	Tanska	1870	2476		105	4451	228,7
6.	Birgit Pöppler	Saksa	1733	2369	152	180	4434	215,9
7.	Lee Cocker	Englanti	1847	2358		180	4385	221,3
8.	Pasi Uotila	Suomi	1743	2512		120	4375	223,9
9.	Teemu Putkisto	Suomi	1735	2473		120	4328	221,5
10.	Markus Jansson	Ruotsi	1762	2391		135	4288	218,6
11.	Karl Wahlgren	Ruotsi	1735	2363		180	4278	215,7
12.	Martin Larsen	Ruotsi	1772	2359		90	4221	217,4

Pudotuspelit

Puolivälierät

Nathan Ruest-Lajoie – Christopher Sloan	258 – 203
Kyle Troup – William Svensson	278 – 192

Välierät

Nathan Ruest-Lajoie – Marshall Kent	233 – 194
Matthew McNiel – Kyle Troup	228 – 226

Loppuottelu

Nathan Ruest-Lajoie – Matthew McNiel	267 – 256
--------------------------------------	-----------

Lopulliset sijoitukset, 1. – 24.

1.	Nathan Ruest-Lajoie	Kanada	13.	Lee Cocker	Englanti
2.	Matthew McNiel	USA	14.	Joline Persson-Planefors	Ruotsi
3.	Marshall Kent	USA	15.	Tore Torgersen	Norja
4.	Kyle Troup	USA	16.	Pasi Uotila	Suomi
5.	William Svensson	Ruotsi	17.	Daniel Fransson	Ruotsi
6.	Christopher Sloan	Irlanti	18.	Teemu Putkisto	Suomi
7.	Arnar Jonsson	Islanti	19.	Markus Jansson	Ruotsi
8.	Antonino Fiorentino	Italia	20.	Tomas Käyhkö	Suomi
9.	Carsten Hansen	Tanska	21.	Karl Wahlgren	Ruotsi
10.	Erik Davolio	Italia	22.	Juhani Tonteri	Suomi
11.	Birgit Pöppler	Saksa	23.	Martin Larsen	Ruotsi
12.	Bernice Lim	Singapore	24.	Mikkel Sörensen	Tanska

Senioreiden EM-kilpailut

24.1. – 2.2.2020, Wien, Itävalta



Reija Lundén (vas) ja Jaana Taavitsainen aloittivat Senioreiden EM-kilpailut loistokkaasti parikilpailun mestaruudella.

Naisten parikilpailu, 2x6 sarjaa, 32 paria

		tulos	ka.
1.	Saksa 2	2436	203,0
	Martina Beckel	1202	200,3
	Bianca Vökl-Brandt	1234	205,7
2.	Ranska 2	2410	200,8
	Valerie Murat	1195	199,2
	Isabelle Sacco	1215	202,5
3.	Suomi 2	2353	196,1
	Jaana Taavitsainen	1117	186,2
	Reija Lundén	1236	206,0
4.	Englanti 1	2347	195,6
	Gaye McCully	1150	191,7
	Kim Oakley	1197	199,5
...			
8.	Suomi 1	2264	188,7
	Pia Palviainen	1136	189,3
	Tuula Tamminen	1128	188,0

Välierät

Suomi 2	441	Ranska 2	400
Jaana Taavitsainen	206	Valerie Murat	194
Reija Lundén	235	Isabelle Sacco	206

Englanti 1 – Saksa 2 414 – 408

Loppuottelu

Suomi 2	410	Englanti 1	384
Jaana Taavitsainen	193	Gaye McCully	172
Reija Lundén	217	Kim Oakley	212

Lopullinen järjestys

1. Suomi 2
2. Englanti 1
- 3.–4. Saksa 2
- Ranska 2

Naisten single, 65 osallistujaa

			6s.	ka.
1.	Sue Abela	Malta	1343	223,8
2.	Elga di Benedetto	Italia	1290	215,0
3.	Kim Oakley	Englanti	1244	207,3
4.	Fely Wisniewski	Ranska	1222	203,7
5.	Ingrid Julia	Espanja	1218	203,0
6.	Bianca Völkl-Brandt	Saksa	1196	199,3
7.	Martina Beckel	Saksa	1184	197,3
8.	Renate Heeg	Saksa	1172	195,3
9.	Tuula Tamminen	Suomi	1168	194,7
10.	Jana Lebrova	Tsekki	1163	193,8
...				
16.	Reija Lundén	Suomi	1141	190,2
18.	Jaana Taavitsainen	Suomi	1113	185,5
47.	Pia Palviainen	Suomi	996	166,0

Välierät

Sue Abela – Fely Wisniewski	234 – 173
Elga Di Benedetto – Kim Oakley	206 – 192

Loppuottelu

Elga di Benedetto – Sue Abela	203 – 188
-------------------------------	-----------

Lopullinen järjestys

1.	Elga di Benedetto	Italia
2.	Sue Abela	Malta
3.-4.	Kim Oakley	Englanti
	Fely Wisniewski	Ranska

Naisten joukkuekilpailu, 4x6 sarjaa, 14 joukkuetta

	tulos	ka.
1.	Ranska	4605
	Isabelle Sacco	1214
	Valerie Murat	1151
	Fely Wisniewski	1141
	Nathalie di Martino	1099
2.	Suomi	4603
	Tuula Tamminen	1218
	Reija Lundén	1178
	Jaana Taavitsainen	1140
	Pia Palviainen	1067
3.	Espanja	4500
	Ingrid Julia	1197
	Maria Angeles Sanchez	1188
	Carmen Lozano	1065
	Engarnacion Marazuela	1050
4.	Saksa	4484
	Martina Beckel	1171
	Bianca Völkl-Brandt	1141
	Sabine Sonnenschein	1087
	Renate Heeg	1085

Välierät

Suomi	788	Espanja	730
Jaana Taavitsainen	180	Engarnacion Marazuela	151
Pia Palviainen	182	Maria Angeles Sanchez	177
Tuula Tamminen	222	Carmen Lozano	201
Reija Lundén	204	Ingrid Julia	201

Saksa – Ranska 808 – 711

Loppuottelu

Saksa	754	Suomi	742
Martina Beckel	228	Jaana Taavitsainen	188
Bianca Völkl-Brandt	187	Pia Palviainen	185
Sabine Sonnenschein	173	Tuula Tamminen	193
Renate Heeg	166	Reija Lundén	176

Lopullinen järjestys

1.	Saksa
2.	Suomi
3.-4.	Espanja
	Ranska

Naisten all events, 18 sarjaa, 66 osallistujaa

			6s.	6s.	6s.	yhteensä	ka.
1.	Sue Abela	Malta	1227	1168	1343	3738	207,7
2.	Elga di Benedetto	Italia	1212	1179	1290	3681	204,5
3.	Kim Oakley	Englanti	1197	1218	1244	3659	203,3
...							
4.	Isabelle Sacco	Ranska	1215	1214	1146	3575	198,6
5.	Ingrid Julia	Espanja	1159	1197	1218	3574	198,6
6.	Bianca Völkl-Brandt	Saksa	1234	1141	1196	3571	198,4
7.	Martina Beckel	Saksa	1202	1171	1184	3557	197,6
8.	Reija Lundén	Suomi	1236	1178	1141	3555	197,5
9.	Tuula Tamminen	Suomi	1128	1218	1168	3514	195,2
10.	Maria Angeles Sanchez	Espanja	1145	1188	1160	3493	194,1
11.	Jana Lebrova	Tsekki	1232	1097	1163	3492	194,0
12.	Fely Wisniewski	Ranska	1121	1141	1222	3484	193,6
13.	Valerie Murat	Ranska	1121	1141	1222	3484	193,6
14.	Lynne Walker	Wales	1167	1200	1071	3438	191,0
15.	Gaye McCully	Englanti	1150	1175	1108	3433	190,7
16.	Maria Toth	Unkari	1173	1206	1046	3425	190,3
17.	Renate Heeg	Saksa	1134	1085	1172	3391	188,4
18.	Linda van Kerckhove	Belgia	1113	1165	1111	3389	188,3
19.	Yulia Afanasyeva	Venäjä	1135	1128	1113	3376	187,6
20.	Jaana Taavitsainen	Suomi	1117	1140	1113	3370	187,2
21.	Sara Aviram	Israel	1255	1089	1025	3369	187,2
22.	Julia Claxton	Skotlanti	1166	1134	1043	3343	185,7
23.	Jan Hodge	Englanti	1174	968	1148	3290	182,8
24.	Veronique Perniaux	Belgia	1199	992	1090	3281	182,3
...							
28.	Pia Palviainen	Suomi	1136	1067	996	3199	177,7



Senioreiden EM-kilpailujen suomalaiset mastersmittalistit, Tuula Tamminen kultaa ja Mika Oksanen pronssia.

Naisten masters, all eventsin 24 parasta

1. kierros	tulos	1s.	2s.	3s.					
Ingrid Julia	1	210	158	205					
Lynne Walker	2	225	221						
Valerie Murat	2	197	159	247					
Yulia Afanasyeva	0	179	203						
Bianca Völkl-Brandt	2	246	211						
Maria Angeles Sanchez	2	193	195	198					
Jana Lebrova	0	153	165						
Jan Hodge	1	175	201	196					
Kim Oakley	2	189	191	203					
Tuula Tamminen	2	188	216	227					
Renate Heeg	1	211	178	183					
Veronique Perniaux	1	192	176	157					
3. kierros									
Valerie Murat	2	201	167	207					
Kim Oakley	2	184	194	243					
Jaana Taavitsainen	1	169	198	200					
Valerie Murat	1	198	173	221					
Bianca Völkl-Brandt	0	194	197						
Jana Lebrova	2	186	141	200					
Martina Beckel	2	213	217						
Julia Claxton	1	143	166	174					
Elga di Benedetto	2	225	187	195					
Maria Toth	0	187	193						
Sara Aviram	1	134	230	182					
Renate Heeg	2	204	214						
Isabelle Sacco	1	237	223	181					
Gaye McCully	0	210	202						
Tuula Tamminen	2	209	255	207					
Linda van Kerckhove	2	213	211						
Fely Wisniewski	1	138	215	194					
Sara Aviram	2	187	214	234					
Välrierät									
Elga di Benedetto	0	182	194						
Tuula Tamminen	2	216	269						
Kim Oakley	1	219	167	201	(26)				
Martina Beckel	2	179	173	201	(29)				
Loppuottelu									
Martina Beckel	1	181	193	189					
Tuula Tamminen	2	230	182	193					
Kultaa									
Hopeaa									
Pronssia									
Tuula Tamminen									
Martina Beckel									
Elga di Benedetto									
Kim Oakley									
Suomi									
Saksa									
Italia									
Englanti									
Sue Abela	0	180	168						
Sara Aviram	2	203	189						
Isabelle Sacco	2	213	189	226					
Lynne Walker	1	209	214	171					
Martina Beckel	2	202	204						
Maria Angeles Sanchez	0	189	183						
Reija Lundén	1	195	182	160					
Tuula Tamminen	2	168	183	183					

Miesten parikilpailu, 2x6 sarjaa, 47 paria

	tulos	ka.
1. Ranska 2	2721	226,8
Frederic Cosguer	1361	226,8
Pierre Luc Sanchez	1360	226,7
2. Hollanti 1	2596	216,3
Geert-Jan van Baest	1219	203,2
Nico Thienpondt	1377	229,5
3. Italia 1	2580	215,0
Luciano Marsero	1206	201,0
Marco Reviglio	1374	229,0
4. Skotlanti 2	2577	214,8
Bernie Matthews	1263	210,5
Andy Gillespie	1314	219,0
...		
27. Suomi 1	2371	197,6
Jarmo Sinilaakso	1208	201,3
Ari Jehkinen	1163	193,8
32. Suomi 2	2326	193,8
Mika Oksanen	1188	198,0
Kai Virtanen	1138	189,7

Välierät

Ranska 2 – Skotlanti 2	381 – 375
Italia 1 – Hollanti 1	442 – 408

Loppuottelu

Italia 1 – Ranska 2	414 – 344
---------------------	-----------

Lopullinen järjestys

- Italia 1
- Ranska 2
- 4. Skotlanti 2
Hollanti 1

Miesten joukkuekilpailu, 4x6 sarjaa, 22 joukkuetta

	tulos	ka.
1. Suomi	5064	211,0
Kai Virtanen	1363	227,2
Mika Oksanen	1286	214,3
Jarmo Sinilaakso	1271	211,8
Ari Jehkinen	1144	190,7
2. Italia	5039	210,0
Marco Reviglio	1372	228,7
Alberto Petracca	1298	216,3
Alessandro Martino	1185	197,5
Luciano Marsero	1184	197,3
3. Saksa	5035	209,8
Peter Knopp	1315	219,2
Thomas Fensalau	1287	214,5
Robert Vetter	1217	202,8
Frank Öing	1216	202,7
4. Belgia	5021	209,2
Jean-Marc Lebon	1367	227,8
Marc Franceus	1233	205,5
Gery Verbruggen	1222	203,7
Vincent Wuytens	1199	199,8

Välierät

Belgia	866	Suomi	752
Vincent Wuytens	214	Mika Oksanen	208
Marc Franceus	223	Jarmo Sinilaakso	177
Jean-Marc Lebon	172	Ari Jehkinen	173
Gery Verbruggen	257	Kai Virtanen	194

Saksa – Italia	838 – 806
----------------	-----------

Loppuottelu

Saksa – Belgia	900 – 818
----------------	-----------

Lopullinen järjestys

- Saksa
- Belgia
- 4. Suomi
Italia

Miesten single, 96 osallistujaa

		6s.	ka.
1. Marco Reviglio	Italia	1392	232,0
2. Peter Knopp	Saksa	1381	230,2
3. Gery Verbruggen	Belgia	1363	227,2
4. Frank Öing	Saksa	1354	225,7
5. Robert Bruce	Wales	1349	224,8
6. Nico Thienpondt	Hollanti	1338	223,0
7. Kai Virtanen	Suomi	1334	222,3
8. Mika Oksanen	Suomi	1332	222,0
9. Frederic Cosguer	Ranska	1332	222,0
10. Alberto Petracca	Italia	1313	218,8
...			
12. Jarmo Sinilaakso	Suomi	1305	217,5
31. Ari Jehkinen	Suomi	1226	204,3

Välierät

Marco Reviglio – Frank Öing	188 – 196
Peter Knopp – Gery Verbruggen	187 – 196

Loppuottelu

Gery Verbruggen – Frank Öing	229 – 224
------------------------------	-----------

Lopullinen järjestys

- Gery Verbruggen
 - Frank Öing
 - 4. Marco Reviglio
Peter Knopp
- Belgia
Saksa
Italia
Saksa

Mitalitaulukot

Miehet

	K	H	P
Italia	2		2
Saksa	1	1	1
Belgia	1	1	
Itävalta	1		
Ranska		2	
Malta		1	
Skotlanti			2
Hollanti			2
Suomi			2

Naiset

	K	H	P
Suomi	2	1	
Italia	1	1	1
Saksa	1	1	1
Malta	1	1	
Englanti		1	3
Ranska			3
Espanja			1

Yhteensä

	K	H	P
Italia	3	1	3
Saksa	2	2	2
Suomi	2	1	2
Malta	1	2	
Belgia	1	1	
Itävalta	1		
Ranska		2	3
Englanti		1	3
Skotlanti			2
Hollanti			2
Espanja			1

Miesten all events, 18 sarjaa, 96 osallistujaa

			6s.	6s.	6s.	yhteensä	ka.
1.	Maco Reviglio	Italia	1374	1372	1392	4138	229,9
2.	Frederic Cosguer	Ranska	1361	1383	1332	4076	226,4
3.	Nico Thienpondt	Hollanti	1377	1227	1338	3942	219,0
...							
4.	Andy Gillespie	Skotlanti	1314	1321	1299	3934	218,6
5.	Peter Knopp	Saksa	1225	1315	1381	3921	217,8
6.	Alberto Petracca	Italia	1307	1298	1313	3918	217,7
7.	Gery Verbruggen	Belgia	1288	1222	1363	3873	215,2
8.	Frank Öing	Saksa	1283	1216	1354	3853	214,1
9.	Kai Virtanen	Suomi	1138	1363	1334	3835	213,1
10.	Zoltan Skobrics	Unkari	1277	1285	1273	3835	213,1
11.	Manfred Panzenboeck	Itävalta	1357	1226	1236	3819	212,2
12.	Mika Oksanen	Suomi	1188	1286	1332	3806	211,4
13.	Marco Spiteri	Malta	1277	1269	1247	3793	210,7
14.	Alan Keddie	Skotlanti	1298	1273	1221	3792	210,7
15.	Jarmo Sinilaakso	Suomi	1208	1271	1305	3784	210,2
16.	Thomas Fenselau	Saksa	1245	1287	1236	3768	209,3
17.	Pierre Luc Sanchez	Ranska	1360	1153	1255	3768	209,3
18.	Jean-Marc Lebon	Belgia	1146	1367	1247	3760	208,9
19.	Vincent Wuydens	Belgia	1250	1199	1299	3748	208,2
20.	Freyr Bragason	Islanti	1243	1211	1282	3736	207,6
21.	Raul Beekmann	Viro	1311	1158	1261	3730	207,2
22.	Paul Cosgrove	Englanti	1309	1211	1209	3729	207,2
23.	Marc Franceus	Belgia	1232	1233	1248	3713	206,3
24.	Pavel Sobolev	Valko-Venäjä	1334	1150	1228	3712	206,2
...							
44.	Ari Jehkinen	Suomi	1163	1144	1226	3533	196,3

Miesten masters, all eventsin 24 parasta

1. kierros	tulos	1s.	2s.	3s.				
Zoltan Skobrics	0	195	188		Peter Knopp	0	214	183
Marc Franceus	2	200	206		Marco Spiteri	2	223	219
Thomas Fenselau	1	213	197	176	Frederic Cosguer	2	207	190
Pierre Luc Sanchez	2	237	192	181	Vincent Wuydens	0	203	182
Jarmo Sinilaakso	2	173	223	249	Frank Öing	0	200	168
Jean-Marc Lebon	1	226	203	205	Kai Virtanen	2	235	209
Marco Spiteri	2	172	226		3. kierros			
Freyr Bragason	0	171	211		Frederic Cosguer	0	202	178
Alan Keddie	1	202	194	168	Mika Oksanen	2	243	204
Vincent Wuydens	2	190	200	181	Nico Thienpondt	1	213	213
Kai Virtanen	2	187	244	188	Manfred Panzenboeck	2	157	221
Pavel Sobolev	1	156	253	183	Andy Gillespie	2	145	200
Mika Oksanen	2	213	215		Kai Virtanen	1	179	186
Raul Beekmann	0	191	191		Maco Reviglio	1	212	222
Manfred Panzenboeck	2	223	231	217	Marco Spiteri	2	225	159
Paul Cosgrove	1	257	215	210	Välierät			
2. kierros					Manfred Panzenboeck	2	238	237
Alberto Petracca	0	194	171	(6)	Mika Oksanen	0	204	165
Mika Oksanen	2	213	171	(9)	Andy Gillespie	1	192	168
Gery Verbruggen	1	247	215	206	Marco Spiteri	2	175	236
Manfred Panzenboeck	2	226	227	221	Loppuottelu			
Maco Reviglio	2	256	174	213	Manfred Panzenboeck	0	199	186
Marc Franceus	1	162	233	180	Marco Spiteri	2	241	257
Nico Thienpondt	2	257	201		Kultaa	Manfred Panzenboeck	Itävalta	
Pierre Luc Sanchez	0	193	170		Hopeaa	Marco Spiteri	Malta	
Andy Gillespie	2	264	225	215	Pronssia	Mika Oksanen	Suomi	
Jarmo Sinilaakso	1	227	247	195		Andy Gillespie	Skotlanti	

Naisten SM-liiga

Lopullinen sarjatilanne, 6. kierroksen jälkeen, finaaleja ei Korona-epidemian vuoksi pelattu.

		ottelut	sarja- pisteet	keila- pisteet	ka.
1.	Giants Pori	42	480	32810	781,2
2.	Cherry Tampere	42	430	31651	753,6
3.	Bay Lahti	42	410	32195	766,5
4.	GB Helsinki	42	391	31608	752,6
5.	Nasevat Raisio	42	325	31573	751,7
6.	Smash Rauma	42	307	30325	722,0
7.	ET Kotka	42	219	29340	698,6
8.	Uljas Tampere	42	126	27526	655,4

TOP 20, vähintään 21 sarjaa

		sarjat	tulos	pisteet	ka.
1.	Nina Kovanen GB	42	8591	66	204,5
2.	Piritta Maja Giants	28	5647	30	201,7
3.	Peppi Konsteri Giants	28	5635	36	201,3
4.	Eliisa Hiltunen Bay	42	8426	59	200,6
5.	Ani Juntunen Giants	42	8347	59	198,7
6.	Krista Pöllänen Bay	22	4351	26	197,8
7.	Essi Pakarinen Bay	22	4332	30	196,9
8.	Marjaana Hytönen Cherry	27	5233	29	193,8
9.	Jenna Rytönen Nasevat	33	6389	34	193,6
10.	Jenni Heino Cherry	42	8114	44	193,2
11.	Roosa Lundén GB	23	4426	26	192,4
12.	Riikka Nenonen Giants	33	6322	45	191,6
13.	Mila Nevalainen Cherry	28	5343	41	190,8
14.	Vilma Salo Bay	24	4552	27	189,7
15.	Petra Eriksson- Sola Nasevat	40	7547	42	188,7
16.	Iida Gylden ET	42	7921	44	188,6
17.	Heidi Manninen GB	42	7901	42	188,1
18.	Teea Mäkelä Nasevat	36	6751	40	187,5
19.	Reetta Neuvonen Nasevat	27	5017	27	185,8
20.	Jaana Taavitsainen Smash	23	4271	24	185,7

Naisten ykkössarja

Lohko 1		yhteensä	O	V	T	H	ka.	paras	ero
1.	Ke-Ro Helsinki	11492	20	15	0	5	507,1	570	
2.	IKK Imatra	11085	20	12	0	8	500,3	580	-407
3.	Pinfans Kouvola	11025	20	12	1	7	495,0	571	-467
4.	Strikers Helsinki	10517	20	8	0	12	489,9	535	-975
5.	Bowlville Etelä-Karjala	10364	20	8	1	11	480,0	558	-1128
6.	St. Michel B. Mikkeli	9504	20	4	0	16	457,2	519	-1988

Lohko 2			O	V	T	H	ka.	paras	ero
1.	TuUL Turku	11734	20	12	0	8	532,7	611	
2.	GH Rauma	11456	20	14	0	6	509,8	566	-278
3.	Seiskat Tampere	11343	20	12	0	8	513,2	564	-391
4.	Nasevat Raisio	11265	20	11	0	9	513,8	592	-469
5.	TuWe Turku	10081	20	5	0	15	481,6	570	-1653
6.	Siluetti Eura	10035	20	6	0	14	474,8	591	-1699

Lohko 3			O	V	T	H	ka.	paras	ero
1.	WBT Varkaus	11832	20	15	0	5	524,1	647	
2.	VuoBo Kainuu	11252	20	13	0	7	504,1	564	-580
3.	Kolaus Kuopio	10591	20	11	0	9	480,1	551	-1241
4.	BC Viitake Äänekoski	9899	20	10	0	10	450,0	503	-1933
5.	Saarike Keurusselkä	9618	20	6	0	14	453,9	525	-2214
6.	PieBo Ylä-Savo	9464	20	5	0	15	450,7	528	-2368

Lohko 4			O	V	T	H	ka.	paras	ero
1.	Bay 2 Lahti	14594	24	19	0	5	536,8	687	
2.	Omenaiset Tampere	13928	24	13	0	11	531,6	602	-666
3.	Boltsi-72 Helsinki	13592	24	15	0	9	510,1	619	-1002
4.	TBC Tuusula	13341	24	14	0	10	503,4	646	-1253
5.	City B Helsinki	12655	24	11	0	13	486,0	573	-1939
6.	TaKu Riihimäki	12237	24	9	0	15	476,1	576	-2357
7.	Lucky Ladies Ylöjärvi	11171	24	3	0	21	454,2	518	-3423

Miesten SM-liiga

Lopullinen sarjatilanne, 3. kierroksen jälkeen, finaaaleja ei Korona-epidemian vuoksi pelattu.

		ottelut	sarja- pisteet	keila- pisteet	ka.	
1.	TPS	Turku	33	468	34810	1054,8
2.	GB	Helsinki	33	440	34905	1057,7
3.	TKK	Tampere	33	439	35341	1070,9
4.	Mainarit	Varkaus	33	433	34953	1059,2
5.	Bay	Lahti	33	395	34125	1034,1
6.	Mistral	Loviisa	33	285	33029	1000,9
7.	Patteri	Helsinki	33	284	33687	1020,8
8.	WRB	Seinäjäoki	33	283	33203	1006,2
9.	Ysisata	Varkaus	33	265	32472	984,0
10.	Joe's Gold	Joensuu	33	252	32243	977,1
11.	GH	Rauma	33	209	31984	969,2
12.	RäMe	Lohja	33	207	32122	973,4

TOP 20, vähintään 21 sarjaa

			sarjat	tulos	pisteet	ka.
1.	Jesse Kallio	TPS	22	5044	36	229,3
2.	Juhani Tonteri	Bay	22	5014	24	227,9
3.	Joonas Jähi	GB	22	4993	24	227,0
4.	Samu Valaranta	TPS	32	7200	44	225,0
5.	Petri Mannonen	TKK	23	5162	26	224,4
6.	Perttu Jussila	TKK	22	4890	30	222,3
7.	Petteri Salonen	TKK	27	5956	40	220,6
8.	Joonas Jehkinen	Mainarit	31	6786	42	218,9
9.	Pasi Uotila	Mainarit	22	4809	24	218,6
10.	Kert Truus	GB	22	4797	28	218,0
11.	Mikko Hirvonen	JoesGold	22	4751	34	216,0
12.	Pyry Puharinen	GB	33	7116	50	215,6
13.	Juho Rissanen	Mainarit	33	7110	40	215,5
14.	Simo Leskinen	Bay	30	6459	40	215,3
15.	Sami Lampo	TKK	22	4714	33	214,3
16.	Riku-Petteri Kivelä	WRB	33	7068	32	214,2
17.	Tony Ranta	TPS	22	4699	32	213,6
18.	Jarmo Sinilaakso	Mistral	21	4460	29	212,4
19.	Saku Konttila	Patteri	31	6558	32	211,5
20.	Tomas Käyhkö	Mainarit	22	4649	28	211,3

Miesten ykkössarja

Lohko 1		yhteensä	O	V	T	H	ka.	paras	ero	
1.	OPS	Oulu	23647	21	16	0	5	1011,8	1115	
2.	AS	Kouvola	23287	21	14	0	7	1008,9	1156	-360
3.	Ice-Bowling	Ylä-Savo	22259	21	13	0	8	967,1	1109	-1388
4.	Valtti 1	Lahti	21855	21	9	0	12	976,4	1166	-1792
5.	Slaikkarit	Imatra	21779	21	9	0	12	972,8	1135	-1868
6.	KaBow	Kalajoki	21323	21	9	0	12	951,1	1066	-2324
7.	St. Michel B.	Mikkeli	21189	21	7	0	14	959,0	1078	-2458
8.	Veljmiehet	Kuopio	20687	21	7	0	14	935,1	1060	-2960

Lohko 2			O	V	T	H	ka.	paras	ero	
1.	TKK 2	Tampere	23055	21	14	0	7	997,9	1118	
2.	Giants 2	Pori	22781	21	15	0	6	977,7	1117	-274
3.	IFK Mariehamn	Maarianhamina	21708	21	12	0	9	948,0	1111	-1347
4.	Patteri 4 ever	Helsinki	21479	21	10	0	11	951,4	1118	-1576
5.	BC Story	Vantaa	21092	21	11	0	10	925,8	1010	-1963
6.	Alfa BC	Raisio	20924	21	8	0	13	939,2	1039	-2131
7.	FSB	Parainen	20814	21	8	0	13	934,0	1143	-2241
8.	ET	Kotka	20787	21	6	0	15	947,0	1069	-2268

Miesten kakkossarja

Lohko 1		yhteensä	O	V	T	H	ka.	paras	ero
1.	OPS 2 Oulu	25321	24	15	0	9	961,3	1095	
2.	JBC Jyväskylä	25314	24	15	0	9	961,0	1105	-7
3.	Nouse Kainuu	24747	24	12	0	12	956,1	1173	-574
4.	Drott Pietarsaari	24245	24	12	0	12	935,2	1060	-1076
5.	NBC Oulu	24120	24	11	0	13	936,3	1034	-1201
6.	VIS Vaasa	23896	24	10	0	14	933,2	1086	-1425
7.	VilKe Keurusselkä	23519	24	9	0	15	923,7	1006	-1802
Lohko 2									
1.	Bay 2 Lahti	27118	24	19	0	5	1011,2	1184	
2.	BDT Järvenpää	25586	24	16	0	8	966,1	1076	-1532
3.	PC Lahti	24931	24	12	1	11	960,7	1109	-2187
4.	AS 2 Kouvola	24152	24	10	0	14	943,8	1110	-2966
5.	Kera Kerava	24096	24	11	1	12	932,1	1071	-3022
6.	St. Michel B. 2 Mikkeli	23047	24	7	0	17	916,5	988	-4071
7.	HylSy 1 Tuusula	22964	24	8	0	16	906,8	1001	-4154
Lohko 3									
1.	Boltsi-72 Helsinki	21653	20	14	0	6	977,7	1077	
2.	RäMe 2 Lohja	21466	20	12	0	8	983,3	1137	-187
3.	Jyrä Helsinki	21231	20	10	0	10	986,6	1116	-422
4.	TKK 3 Tampere	20955	20	12	0	8	957,8	1126	-698
5.	Seiskat Tampere	19657	20	7	1	12	926,6	1081	-1996
6.	HyKe Hyvinkää	18571	20	4	1	15	894,8	970	-3082
Lohko 4									
1.	GS Eura	22880	20	16	0	4	1024,0	1118	
2.	K-29 Turku	22321	20	12	0	8	1026,1	1140	-559
3.	RBC Tammisaari	21999	20	14	0	6	995,0	1109	-881
4.	TuUL Turku	21021	20	8	0	12	991,1	1142	-1859
5.	TuWe Turku	19326	20	5	0	15	928,8	1074	-3554
6.	Alfa B C 2 Raisio	19002	20	5	0	15	912,6	1064	-3878

Miesten kolmossarja

Lohko 1		yhteensä	O	V	T	H	ka.	paras	ero
1.	O-K Rovaniemi	13868	16	15	0	1	754,3	890	
2.	Ruka Bowling Kuusamo	12404	16	8	1	7	711,5	812	-1464
3.	Jämi Kemi	12007	16	6	1	9	701,7	767	-1861
4.	DC Oulu	11818	16	9	0	7	671,1	779	-2050
5.	Agents Oulu	10632	16	1	0	15	657,0	720	-3236
Lohko 2									
1.	Ice-Bowling 2 Ylä-Savo	19358	24	13	0	11	741,6	938	
2.	Joe's Gold 2 Joensuu	19187	24	16	0	8	719,5	842	-171
3.	Salbow Ylä-Savo	18992	24	14	1	9	718,8	885	-366
4.	PeBo Ylä-Savo	18512	24	11	2	11	711,3	832	-846
5.	WBT Varkaus	18128	24	9	1	14	707,8	790	-1230
6.	Watterit Varkaus	17594	24	9	0	15	688,1	756	-1764
7.	JoKe Joensuu	17303	24	10	0	14	671,0	781	-2055
Lohko 3									
1.	SQB Bowlers Seinäjoki	16007	20	13	0	7	722,4	841	
2.	Kierrehirnut Ylöjärvi	15761	20	11	0	9	722,1	882	-246
3.	TK-38 Tampere	15648	20	12	0	8	710,4	774	-359
4.	HutuKe Jyväskylä	15633	20	9	0	11	727,7	828	-374
5.	SaariKe Keurusselkä	15559	20	10	0	10	718,0	850	-448
6.	Losca Kauhajoki	14158	20	5	0	15	677,9	811	-1849
Lohko 4									
1.	X-COMPANY Lappeenranta	16907	20	13	0	7	767,4	901	
2.	Bar Q Bowlers Imatra	16686	20	14	0	6	750,3	878	-221
3.	Valtti 3 Lahti	16313	20	12	0	8	743,7	860	-594
4.	KooTeeKoo Imatra	16013	20	8	1	11	749,7	852	-894
5.	IKE Kuusankoski	14841	20	7	1	12	697,1	823	-2066
6.	BF Heinola	14718	20	5	0	15	705,9	810	-2189

Lohko 5

1. DBS	Tammisaari	12754	16	9	0	7	729,6	828	
2. Rkm-Forssa	Forssa	12519	16	9	0	7	714,9	854	-235
3. Ke-Ka-53	Pori	12398	16	9	0	7	707,4	779	-356
4. PeKeTeam	Turku	12186	16	8	0	8	701,6	781	-568
5. ME-85	Eura	11143	16	5	0	11	658,9	761	-1611

Lohko 6

1. Ailec	Helsinki	17082	20	15	0	5	764,1	944	
2. Ke-Ro	Helsinki	16322	20	14	0	6	732,1	871	-760
3. TBC	Tuusula	15881	20	10	0	10	734,1	857	-1201
4. Steelers	Helsinki	15771	20	8	0	12	740,6	916	-1311
5. Komet	Maarianhamina	15677	20	8	0	12	735,9	835	-1405
6. Eleven	Vantaa	14618	20	5	0	15	700,9	837	-2464

Lohko 7

1. Jackpot	Kerava	17755	20	14	0	6	803,8	947	
2. Argon	Vantaa	16937	20	14	0	6	762,9	893	-818
3. Siniset	Riihimäki	16354	20	8	0	12	769,7	935	-1401
4. Tornados	Helsinki	15904	20	11	0	9	729,2	904	-1851
5. FP	Tammisaari	15858	20	7	0	13	750,9	874	-1897
6. AT BC	Lohja	14971	20	6	0	14	712,6	804	-2784

Miesten nelossarja

Lohko 1

		yhteensä	O	V	T	H	ka.	paras	ero
1. HK-Kehrä	Helsinki	16802	20	17	0	3	738,1	807	
2. JBT	Järvenpää	15472	20	10	1	9	710,6	825	-1330
3. HylSy 2	Tuusula	14826	20	8	1	11	690,3	786	-1976
4. FP 2	Tammisaari	14580	20	11	0	9	663,0	749	-2222
5. RiKe	Riihimäki	13999	20	8	0	12	652,0	773	-2803
6. MaKe	Helsinki	13063	20	5	0	15	623,2	727	-3739

Lohko 2

1. HaKe	Ylivieska	16741	20	16	0	4	741,1	878	
2. Star Bo	Ylivieska	16658	20	17	0	3	730,9	849	-83
3. Rockets	Oulu	14867	20	10	0	10	683,4	792	-1874
4. KalKe-90	Ylivieska	14429	20	8	0	12	673,5	769	-2312
5. OLS	Oulu	14361	20	6	0	14	682,1	780	-2380
6. Laaki	Oulu	13284	20	3	0	17	646,2	735	-3457

Lohko 3

1. Munsons BC	Helsinki	16041	20	12	0	8	730,1	932	
2. VanKei	Vantaa	15605	20	14	0	6	696,3	792	-436
3. RBC 2	Tammisaari	15390	20	10	1	9	706,5	892	-651
4. CarBo	Järvenpää	14685	20	8	1	11	683,3	816	-1356
5. Futura BC	Tuusula	14463	20	7	2	11	675,2	726	-1578
6. UK88	Hyvinkää	14236	20	7	0	13	669,8	787	-1805

Lohko 4

1. Hellas	Vaasa	18944	24	15	0	9	714,3	816	
2. VPS	Vaasa	18700	24	14	0	10	709,2	861	-244
3. Saturn	Pietarsaari	18686	24	17	0	7	693,6	826	-258
4. JsK	Kauhajoki	18211	24	12	0	12	698,8	860	-733
5. C.B.	Närpiö	18113	24	10	0	14	704,7	838	-831
6. FHB	Kokkola	17664	24	10	0	14	686,0	786	-1280
7. VIS 2	Vaasa	16221	24	6	0	18	645,9	772	-2723

Lohko 5

1. BC Clipper	Mariehamn	13198	16	13	0	3	727,4	843	
2. Patteri 2	Helsinki	11974	16	9	0	7	680,9	753	-1224
3. RKM-Vantaa	Vantaa	11699	16	9	0	7	663,7	823	-1499
4. Eleven 2	Vantaa	11515	16	6	0	10	674,7	750	-1683
5. LoVi	Loviisa	10412	16	3	0	13	628,3	738	-2786

Lohko 6

1. Kolaus	Kuopio	17343	20	16	0	4	771,2	910	
2. PieBo	Ylä-Savo	16114	20	11	0	9	739,7	871	-1229
3. Iibo	Ylä-Savo	15811	20	11	0	9	724,6	808	-1532
4. KaKe-Kajaani	Kainuu	15670	20	11	0	9	717,5	784	-1673
5. Vuobo	Kainuu	14888	20	7	0	13	702,4	816	-2455
6. UKe	Kainuu	13625	20	4	0	16	657,3	780	-3718

Lohko 7

1.	Mainarit 3	Varkaus	16671	20	18	0	2	725,6	810	
2.	JBC 2	Jyväskylä	15429	20	12	0	8	699,5	778	-1242
3.	LNMKY	Varkaus	14218	20	7	0	13	668,9	770	-2453
4.	BC Rännärit	Äänekoski	14032	20	10	0	10	641,6	816	-2639
5.	Purilaat	Savonlinna	13707	20	6	0	14	649,4	734	-2964
6.	F-R	Savonlinna	13662	20	7	0	13	641,1	800	-3009

Lohko 8

1.	Starmen	Lahti	16976	20	14	0	6	764,8	871	
2.	BR	Myllykoski	16763	20	13	1	6	757,2	892	-213
3.	X-Company 2	Lappeenranta	15756	20	10	0	10	727,8	884	-1220
4.	Valtti 2	Lahti	15436	20	9	0	11	717,8	796	-1540
5.	Bay 3	Lahti	15394	20	9	1	10	712,7	796	-1582
6.	KosBo	Kuusankoski	13940	20	4	0	16	673,0	802	-3036

Lohko 9

1.	Nasta	Tampere	16925	20	15	0	5	756,3	955	
2.	Lokomo	Tampere	15279	20	13	0	7	686,0	802	-1646
3.	PoTa	Pori	15184	20	9	0	11	705,2	804	-1741
4.	Tuubi	Ylöjärvi	14962	20	9	0	11	694,1	771	-1963
5.	Giants	Pori	14505	20	10	0	10	665,3	755	-2420
6.	Ydke	Eurajoki	13387	20	4	0	16	645,4	699	-3538

Lohko 10

1.	K-29 2	Turku	16737	20	17	0	3	734,9	869	
2.	GH 2	Rauma	16331	20	14	1	5	729,6	847	-406
3.	Siluetti	Eura	15327	20	12	0	8	694,4	805	-1410
4.	Peke-Team	Turku	14309	20	7	1	12	670,5	740	-2428
5.	TuWe 2	Turku	13995	20	7	0	13	657,8	719	-2742
6.	Pins Team	Raisio	13229	20	2	0	18	649,5	731	-3508

Senioreiden mestaruussarja

Lopullinen sarjatilanne, 5. kierroksen jälkeen, finaaleja ei Korona-epidemian vuoksi pelattu.

		yhteensä	O	V	T	H	ka.	paras	ero	
1.	TKK	Tampere	31451	35	24	0	11	816,3	952	
2.	GB	Helsinki	30550	35	21	0	14	800,9	934	-901
3.	XO	Pori	30192	35	19	0	16	797,5	900	-1259
4.	Mainarit	Varkaus	30108	35	21	0	14	788,2	982	-1343
5.	Jyrä	Helsinki	29438	35	15	0	20	789,7	925	-2013
6.	CPS	Kokkola	29131	35	17	0	18	774,0	924	-2320
7.	Patteri	Helsinki	28812	35	12	0	23	782,1	906	-2639
8.	Boltsi-72	Helsinki	27816	35	11	0	24	757,0	888	-3635

Senioreiden ykkössarja

Lohkon 1 huonoin ja lohkojen 2, 3 ja 4 kaksi huonointa putosivat kakkossarjaan.

		yhteensä	O	V	T	H	ka.	paras	ero	
1.	TKK 2	Tampere	20055	24	15	0	9	760,6	885	
2.	FoBK	Pietarsaari	19949	24	14	0	10	761,2	891	-106
3.	Keurla	Keurusselkä	19671	24	16	0	8	739,6	855	-384
4.	OLS 2	Oulu	17393	24	3	0	21	709,7	780	-2662

Lohko 2

1.	Ysisata	Varkaus	18654	20	15	0	5	842,7	923	
2.	Bay	Lahti	18004	20	13	0	7	822,2	953	-650
3.	AS	Kouvola	17989	20	13	0	7	821,5	931	-665
4.	Nuppi	Kouvola	16846	20	11	0	9	776,3	892	-1808
5.	St. Michel B.	Mikkeli	15955	20	5	0	15	767,8	904	-2699
6.	Valtti	Lahti	15021	20	3	0	17	733,1	801	-3633

Lohko 3

1.	GS	Eura	17874	20	16	0	4	797,7	909	
2.	Smash	Rauma	16526	20	13	0	7	748,3	827	-1348
3.	Ke-Ka-53	Pori	15785	20	12	0	8	717,3	854	-2089
4.	K-29	Turku	15433	20	7	0	13	729,7	824	-2441
5.	KiKe	Hämeenlinna	14849	20	6	0	14	706,5	780	-3025
6.	Rkm-Forssa	Forssa	14653	20	6	0	14	696,7	801	-3221

Lohko 4

1.	Tornados	Helsinki	17871	20	13	0	7	815,6	961	
2.	Ailec	Helsinki	17566	20	15	1	4	785,3	858	-305
3.	Mercur	Helsinki	16732	20	12	0	8	764,6	852	-1139
4.	HylSy	Tuusula	16436	20	9	0	11	767,8	891	-1435
5.	RBC	Tammisaari	16161	20	8	1	11	757,1	880	-1710
6.	Louhi	Lohja	13835	20	2	0	18	679,8	815	-4036

Senioreiden kakkossarja

Lohkovoittajat nousivat ykkössarjaan.

Lohko 1			yhhteensä	O	V	T	H	ka.	paras	ero
1.	X-COMPANY	Lappeenranta	20384	24	17	0	7	764,3	846	
2.	Slaikkarit	Imatra	20340	24	18	0	6	757,5	925	-44
3.	Veljmiehet	Kuopio	18018	24	8	0	16	710,8	813	-2366
4.	IKE	Kuusankoski	17113	24	5	0	19	688,0	803	-3271

Lohko 2

1.	Siniset	Riihimäki	16127	20	13	0	7	728,4	800	
2.	aCat	Hyvinkää	16088	20	14	0	6	720,4	787	-39
3.	Ke-Ro	Helsinki	15401	20	12	0	8	698,1	793	-726
4.	TBC	Tuusula	14857	20	9	0	11	688,9	746	-1270
5.	ERÄ	Helsinki	14515	20	7	0	13	683,8	806	-1612
6.	HylSy 2	Tuusula	14159	20	5	0	15	678,0	768	-1968

Lohko 3

1.	Eleven	Vantaa	16796	20	18	0	2	731,8	861	
2.	TKS	Helsinki	15700	20	12	0	8	713,0	820	-1096
3.	Boltsi-72-2	Helsinki	15225	20	12	0	8	689,3	768	-1571
4.	Omenaiset	Tampere	14462	20	8	0	12	675,1	760	-2334
5.	Steelers	Helsinki	12435	20	2	0	18	609,8	696	-4361
6.	Nappi-81	Valkeakoski	11258	20	8	0	12	514,9	774	-5538

Lohko 4

1.	Juvel-Team	Hämeenlinna	17806	20	17	0	3	788,3	901	
2.	TuWe	Turku	16792	20	13	0	7	761,6	912	-1014
3.	SomKe	Forssa	16092	20	10	0	10	744,6	861	-1714
4.	Nasevat	Raisio	15795	20	10	0	10	729,8	835	-2011
5.	VEE10	Forssa	14810	20	7	0	13	698,5	780	-2996
6.	TuSKa	Turku	13820	20	3	0	17	673,0	760	-3986

Lohko 5

1.	Alfa B C	Raisio	13076	16	11	0	5	734,8	834	
2.	LBBC	Eurajoki	12509	16	9	0	7	714,3	792	-567
3.	Kiharat	Eura	12452	16	9	0	7	710,8	773	-624
4.	CuKe	Nakkila	11616	16	5	0	11	688,5	778	-1460
5.	TuWe 2	Turku	11465	16	6	0	10	671,6	770	-1611

Lohko 6

1.	Argon	Vantaa	15757	20	14	0	6	703,9	798	
2.	Walki Team	Valkeakoski	15447	20	11	0	9	706,4	806	-310
3.	Futura BC	Tuusula	15000	20	10	0	10	690,0	854	-757
4.	XX	Tampere	14972	20	12	0	8	676,6	754	-785
5.	Tuubi	Ylöjärvi	14430	20	9	0	11	667,5	805	-1327
6.	Lucky Ladies	Ylöjärvi	13803	20	4	0	16	666,2	747	-1954

Veteraanien mestaruussarja

Lopullinen sarjatilanne, 5. kierroksen jälkeen, finaaleja ei Korona-epidemian vuoksi pelattu. Lohkojen kaksi huonointa putosivat ykkössarjaan.

Lohko 1		yhteensä	O	V	T	H	ka.	paras	ero
1. JBC	Jyväskylä	18404	27	19	0	8	639,4	751	
2. GS	Eura	17959	27	14	0	13	634,0	739	-445
3. RC	Pori	17911	27	14	0	13	632,3	748	-493
4. FoBK	Pietarsaari	17888	27	15	0	12	629,2	730	-516
5. TKK	Tampere	17517	27	10	0	17	626,6	751	-887
6. Drott	Pietarsaari	17130	27	9	0	18	614,4	707	-1274
Lohko 2									
1. Tornados	Helsinki	17924	27	17	0	10	626,1	754	
2. RäMe	Lohja	17709	27	15	0	12	622,6	728	-215
3. Jackpot	Kerava	17606	27	16	0	11	616,5	702	-318
4. HVV	Helsinki	17015	27	14	1	12	598,0	683	-909
5. Ratas	Turku	16962	27	11	1	15	602,7	698	-962
6. Ha-Hy	Hanko	16804	27	12	0	15	595,7	727	-1120
Lohko 3									
1. TaKu	Riihimäki	18088	27	17	0	10	632,2	757	
2. Boltsi-72	Helsinki	17749	27	16	0	11	621,8	727	-339
3. Rojjaas	Kuopio	17711	27	15	0	12	622,6	718	-377
4. Purilaat	Savonlinna	17158	27	9	0	18	615,5	753	-930
5. Falcons	Lahti	16957	27	11	0	16	603,6	677	-1131
6. Tiimi	Kuopio	16313	27	8	0	19	586,4	678	-1775

Veteraanien ykkössarja

Lohkovoittajat nousivat mestaruussarjaan.

Lohko 1		yhteensä	O	V	T	H	ka.	paras	ero
1. OPS	Oulu	12695	20	13	0	7	595,8	660	
2. Hellas	Vaasa	12541	20	12	0	8	591,1	666	-154
3. VIS	Vaasa	12378	20	9	0	11	591,9	663	-317
4. OLS	Oulu	12266	20	11	0	9	580,3	632	-429
5. KalKe-90 2	Ylivieska	11828	20	5	0	15	576,4	660	-867
Lohko 2									
1. Ysisata	Varkaus	16384	25	16	0	9	617,0	763	
2. Ilves	Heinola	15716	25	13	0	12	597,4	695	-668
3. KooTeeKoo	Imatra	15575	25	14	0	11	589,4	689	-809
4. Watterit	Varkaus	15499	25	13	0	12	588,8	693	-885
5. St. Michel B.	Mikkeli	15378	25	13	0	12	583,9	658	-1006
6. WBT	Varkaus	14277	25	6	0	19	556,7	648	-2107
Lohko 3									
1. Veijarit	Tampere	16252	25	17	0	8	609,3	685	
2. Nasta	Tampere	15508	25	13	0	12	589,1	671	-744
3. For Fun	Seinäjoki	15435	25	11	0	14	591,0	678	-817
4. Walki Team	Valkeakoski	15373	25	11	0	14	588,5	665	-879
5. Kiila	Hämeenlinna	15127	25	12	0	13	576,3	662	-1125
6. Keurla	Keuruselkä	14636	25	11	0	14	559,0	650	-1616
Lohko 4									
1. SC	Turku	16629	25	16	0	9	626,8	708	
2. ÄIFK	Turku	16232	25	14	1	10	614,5	686	-397
3. TuWe 2	Turku	16131	25	11	1	13	617,6	692	-498
4. FBC	Forssa	15972	25	13	0	12	607,7	687	-657
5. Cocktail	Parainen	15937	25	14	0	11	603,9	699	-692
6. K-29	Turku	15039	25	6	0	19	587,2	646	-1590

Lohko 5

1. Nuppi	Kouvola	17218	25	18	0	7	645,5	725	
2. SeitenViis	Kerava	16383	25	15	0	10	619,3	713	-835
3. Kaato	Lahti	15991	25	11	0	14	613,2	690	-1227
4. SF-Kouvola	Kouvola	15745	25	13	0	12	598,6	679	-1473
5. Bay	Lahti	15681	25	13	0	12	596,0	723	-1537
6. KosBo	Kuusankoski	14816	25	5	0	20	580,6	681	-2402

Lohko 6

1. Patteri	Helsinki	16356	25	18	1	6	609,8	661	
2. RÄMe 2	Lohja	16258	25	15	1	9	613,1	709	-98
3. HIFK	Helsinki	16182	25	15	0	10	611,3	689	-174
4. JBT	Järvenpää	15175	25	10	0	15	583,0	639	-1181
5. Säkäset	Forssa	14819	25	9	0	16	571,2	652	-1537
6. UK88	Hyvinkää	14490	25	7	0	18	562,8	629	-1866

Veteraanien kakkossarja

Lohko 1		yhteensä	O	V	T	H	ka.	paras	ero
1. KarKo	Oulu	18800	30	22	0	8	582,7	685	
2. DC	Oulu	18639	30	22	0	8	577,3	678	-161
3. OPS 2	Oulu	18482	30	20	0	10	576,1	655	-318
4. KEV	Kuusamo	18058	30	18	0	12	565,9	659	-742
5. Rockets	Oulu	16797	30	12	0	18	535,9	617	-2003
6. Laaki	Oulu	15706	30	7	0	23	509,5	610	-3094
7. Uke	Kainuu	14608	30	4	0	26	478,9	577	-4192

Lohko 2

1. RauKe	Raahe	12855	20	14	1	5	599,3	682	
2. HaKe	Ylivieska	12193	20	10	0	10	579,7	669	-662
3. Kalajoki BC	Kalajoki	12075	20	10	1	9	572,3	659	-780
4. KalKe-90	Ylivieska	11409	20	8	0	12	546,5	600	-1446
5. Tasku	Raahe	11115	20	7	0	13	534,8	641	-1740

Lohko 3

1. Rkm-89	Ylivieska	16462	25	22	0	3	605,7	658	
2. Star Bo	Ylivieska	15852	25	16	0	9	595,7	692	-610
3. Drott 3	Pietarsaari	15282	25	11	0	14	584,9	701	-1180
4. FHB 2	Kokkola	14954	25	11	0	14	571,8	684	-1508
5. Kismet	Kokkola	14951	25	9	0	16	576,4	685	-1511
6. GBK	Kokkola	14748	25	6	0	19	575,5	715	-1714

Lohko 4

1. KV-Kokkola	Kokkola	15528	25	16	0	9	582,7	631	
2. VIFK	Vaasa	15292	25	14	0	11	578,1	656	-236
3. Drott 2	Pietarsaari	15233	25	13	1	11	576,9	647	-295
4. Kulkurit	Kokkola	15034	25	10	0	15	577,4	662	-494
5. FHB	Kokkola	14908	25	11	0	14	569,9	657	-620
6. FoBK 2	Pietarsaari	14742	25	10	1	14	564,5	650	-786

Lohko 5

1. KJK	Kauhajoki	18991	30	22	0	8	589,0	679	
2. Se-Pe	Seinäjoki	18635	30	21	0	9	579,2	654	-356
3. Ke-57	Seinäjoki	18042	30	14	0	16	573,4	641	-949
4. VPS	Vaasa	18021	30	17	0	13	566,7	656	-970
5. KJK 2	Kauhajoki	17671	30	15	0	15	559,0	635	-1320
6. Ke-57 2	Seinäjoki	16743	30	8	0	22	542,1	624	-2248
7. For Fun 2	Seinäjoki	16678	30	8	0	22	539,9	639	-2313

Lohko 6

1. Tiimi 2	Kuopio	16229	25	19	0	6	603,6	680	
2. PoRa	Joensuu	15435	25	16	0	9	579,0	684	-794
3. Rojjaas 2	Kuopio	15153	25	13	0	12	574,9	683	-1076
4. Atrium	Joensuu	14694	25	9	0	16	566,2	654	-1535
5. JoKe	Joensuu	14644	25	12	1	12	555,8	604	-1585
6. Purilaat 2	Savonlinna	13553	25	5	1	19	528,9	651	-2676

Lohko 7

1. Mainarit	Varkaus	16385	25	23	0	2	600,2	699	
2. PieBo	Ylä-Savo	15127	25	14	0	11	571,5	669	-1258
3. Ibo	Ylä-Savo	15023	25	14	0	11	567,3	631	-1362
4. PeBo	Ylä-Savo	14528	25	11	0	14	554,7	653	-1857
5. Kiu-Ke	Ylä-Savo	14362	25	9	0	16	552,9	614	-2023
6. Ra-Ke	Kuopio	13732	25	4	0	21	539,7	635	-2653

Lohko 8

1.	Ke-Sa	Imatra	11945	20	12	0	8	561,3	634	
2.	TOPS	Lappeenranta	11745	20	11	0	9	554,3	625	-200
3.	XB	Etelä-Karjala	11633	20	9	0	11	554,7	621	-312
4.	X-COMPANY	Lappeenranta	11612	20	13	0	7	541,6	625	-333
5.	Jetset	Lappeenranta	10882	20	5	0	15	529,1	612	-1063

Lohko 9

1.	Savonia	Mikkeli	12316	20	12	0	8	579,8	708	
2.	Savonia 2	Mikkeli	12037	20	11	0	9	568,9	649	-279
3.	Jous-77	Itä-Häme	11940	20	10	0	10	567,0	658	-376
4.	Pate	Heinola	11891	20	13	0	7	555,6	625	-425
5.	Heitto	Itä-Häme	10485	20	4	0	16	512,3	567	-1831

Lohko 10

1.	X300	Äänekoski	15677	25	18	0	7	583,9	685	
2.	Kos-Kei	Äänekoski	15563	25	17	1	7	580,5	719	-114
3.	Ka-Ke	Keuruselkä	14946	25	15	0	10	561,8	668	-731
4.	Saarike	Keuruselkä	14451	25	12	0	13	549,2	726	-1226
5.	KosKa	Äänekoski	14193	25	10	1	14	542,5	607	-1484
6.	BC Rännärit	Äänekoski	12725	25	2	0	23	504,2	611	-2952

Lohko 11

1.	TKK 2	Tampere	16158	25	18	0	7	603,1	700	
2.	Panttarit	Ylöjärvi	15388	25	17	0	8	574,7	658	-770
3.	Cherry	Tampere	15217	25	16	0	9	570,3	677	-941
4.	VilKe	Keuruselkä	14766	25	12	0	13	561,8	626	-1392
5.	Tervake	Keuruselkä	14234	25	9	0	16	547,8	662	-1924
6.	Kaatolupi	Tampere	13599	25	3	0	22	536,8	584	-2559

Lohko 12

1.	Ke-Ka-53	Pori	16111	25	18	0	7	601,2	674	
2.	Keila-89	Rauma	15644	25	14	0	11	592,2	673	-467
3.	BK-52	Pori	15077	25	11	0	14	576,7	686	-1034
4.	Kiharat	Eura	15066	25	11	0	14	576,2	635	-1045
5.	GH	Rauma	15020	25	14	0	11	567,2	665	-1091
6.	UKS-01	Uusikaupunki	14554	25	7	0	18	565,4	683	-1557

Lohko 13

1.	Seiskat	Tampere	15869	25	19	0	6	589,2	735	
2.	Kiila 2	Hämeenlinna	15278	25	15	0	10	575,1	664	-591
3.	Rännärit	Tampere	14923	25	15	0	10	560,9	643	-946
4.	KiKe	Hämeenlinna	14794	25	12	0	13	563,0	652	-1075
5.	XX	Tampere	13658	25	7	0	18	529,5	601	-2211
6.	Lokomo	Tampere	11580	25	7	0	18	446,4	631	-4289

Lohko 14

1.	VaKe	Hämeenlinna	15499	25	18	0	7	576,8	661	
2.	LK	Lahti	15259	25	17	0	8	569,6	668	-240
3.	Veijarit	Tampere	14966	25	11	0	14	572,2	669	-533
4.	Juvel-Team	Hämeenlinna	14686	25	15	0	10	551,4	640	-813
5.	KiKe 2	Hämeenlinna	14215	25	11	0	14	542,2	614	-1284
6.	Tappi	Tampere	12252	25	3	0	22	482,9	577	-3247

Lohko 15

1.	Bakka	Turku	15821	25	17	0	8	592,0	670	
2.	FSB	Parainen	15768	25	18	0	7	587,5	679	-53
3.	Kaisat-Turku	Turku	14888	25	13	0	12	564,3	615	-933
4.	Keilax	Turku	14376	25	12	0	13	546,2	633	-1445
5.	Lusa	Lohja	14238	25	10	0	15	545,5	671	-1583
6.	B28	Parainen	13721	25	5	0	20	536,8	620	-2100

Lohko 16

1.	Ykkösklubi	Uusikaupunki	15726	25	19	0	6	583,4	692	
2.	Alfa B C	Raisio	14907	25	13	0	12	565,1	649	-819
3.	FSB	Parainen	14862	25	14	0	11	560,9	620	-864
4.	TR	Turku	14620	25	14	0	11	551,2	654	-1106
5.	TKH	Turku	14082	25	8	0	17	544,1	636	-1644
6.	TKN	Turku	13567	25	7	0	18	525,9	607	-2159

Lohko 17

1.	TuSKa	Turku	18368	30	19	0	11	574,3	662	
2.	TuUL	Turku	18353	30	18	0	12	575,8	667	-15
3.	TuWe	Turku	17634	30	15	0	15	557,8	625	-734
4.	Strike-10	Tammisaari	16598	30	8	0	22	537,3	612	-1770

Lohko 18

1. Ysi-Kymppi	Kotka	16268	25	19	0	6	605,1	707	
2. Ares	Lahti	15757	25	18	0	7	587,1	634	-511
3. Argon	Vantaa	15678	25	13	0	12	595,9	716	-590
4. Futura BC	Tuusula	15054	25	11	0	14	575,8	669	-1214
5. Falcons 2	Lahti	14362	25	6	0	19	560,1	641	-1906
6. Kamut 2	Hyvinkää	13991	25	8	0	17	540,4	636	-2277

Lohko 19

1. Kaato 2	Lahti	15691	25	16	0	9	589,2	672	
2. Jyrä	Helsinki	15387	25	11	0	14	589,1	707	-304
3. CarBo	Järvenpää	15364	25	16	0	9	576,2	638	-327
4. ERÄ	Helsinki	15001	25	12	0	13	571,2	658	-690
5. Jassit	Hyvinkää	14990	25	11	0	14	573,2	636	-701
6. Bay 2	Lahti	14673	25	9	0	16	565,3	645	-1018

Lohko 20

1. KK-Team	Loviisa	15374	25	13	0	12	583,8	696	
2. Bay 3	Lahti	15351	25	15	0	10	578,0	679	-23
3. VanKei	Vantaa	15322	25	16	0	9	574,5	695	-52
4. RKM-Vantaa	Vantaa	14960	25	15	0	10	562,4	690	-414
5. Finnair	Helsinki	14493	25	10	0	15	555,7	665	-881
6. Nike-Porvoo	Loviisa	13900	25	6	0	19	541,6	648	-1474

Lohko 21

1. Hi-Tec	Helsinki	15891	25	19	0	6	590,0	684	
2. WSK	Loviisa	15234	25	14	0	11	575,8	671	-657
3. Veljet	Helsinki	14952	25	14	0	11	564,5	646	-939
4. POR-300	Loviisa	14702	25	13	0	12	556,9	640	-1189
5. LNK	Lahti	14241	25	10	0	15	545,6	621	-1650
6. Pyrstö	Hyvinkää	12897	25	5	0	20	503,9	589	-2994

Lohko 22

1. KK	Lahti	16238	25	20	0	5	601,5	701	
2. OB	Helsinki	15539	25	20	0	5	573,6	683	-699
3. Tela	Helsinki	14442	25	10	0	15	553,7	621	-1796
4. Starmen	Lahti	14146	25	11	0	14	539,4	617	-2092
5. Ares 2	Lahti	13331	25	5	0	20	521,2	590	-2907
6. Killer	Tuusula	12917	25	9	0	16	495,1	607	-3321

Lohko 23

1. SP 2	Vantaa	16076	25	19	0	6	597,4	705	
2. KalKe-70	Lohja	15603	25	15	1	9	586,9	663	-473
3. HylSy	Tuusula	15471	25	13	0	12	587,6	723	-605
4. Kamut	Hyvinkää	15264	25	12	1	12	580,6	669	-812
5. KV-Lahti	Lahti	14834	25	12	0	13	564,6	660	-1242
6. JBT 2	Järvenpää	13334	25	3	0	22	526,2	602	-2742

Lohko 24

1. Siniset	Riihimäki	19596	30	22	0	8	609,2	718	
2. SP	Vantaa	19459	30	23	1	6	601,6	665	-137
3. Kale	Kerava	16692	30	9	1	20	537,4	609	-2904
4. Kamut 3	Hyvinkää	15931	30	5	0	25	521,0	624	-3665